

# 14.19% αύξηση στους συνολικούς χρήστες των ιστοσελίδων & εφαρμογών του Ομίλου

## 12 εκατομμύρια εμφανίσεις και 567,732 διαφορετικοί χρήστες τον Οκτώβριο

Το AdStore, το πρώτο ολοκληρωμένο σύστημα διανομής ψηφιακής διαφήμισης στην Κύπρο, κατέγραψε για τον μήνα Οκτώβριο 11,954,594 εμφανίσεις με 567,732 διαφορετικούς επισκέπτες. Η στρατηγική δημιουργίας ποιοτικού περιεχομένου του Ομίλου SPPMEDIA απέδωσε καρπούς και τον Οκτώβριο, με την εφαρμογή της Καθημερινής Κύπρου να έχει καταγράψει 3,051,139 εμφανίσεις, με αύξηση 2.92% σε σύγκριση με τον προηγούμενο μήνα, επιβεβαιώνοντας την επιρροή του Brand στην καθημερινή ειδησιογραφία. Η ιστοσελίδα της Καθημερινής κατέγραψε συνολικές εμφανίσεις 2,664,526, με αύξηση 8,36% σε σύγκριση με τον προηγούμενο μήνα, διαβάστηκαν 5.25 σελίδες ανά επίσκεψη, με διάρκεια επίσκεψης τα 10:46 λεπτά και bounce rate 47.65%.

Επιπλέον, η ιστοσελίδα του Ομίλου, 24sports & news, με τον νέο δυναμικό σχεδιασμό της, είχε συνολικές εμφανίσεις 4.529.960, διαβάστηκαν 3.97 σελίδες ανά επίσκεψη, με διάρκεια επίσκεψης τα 6:46 λεπτά με bounce rate 48.64%. Η πρώτη αθλητική εφαρμογή στην Κύπρο, 24sports & news είχε συνολικές εμφανίσεις 1.118.890 και διάρκεια επίσκεψης τα 06:24 λεπτά, στοιχεία που αποδεικνύουν πως οι επισκέπτες της εκτιμούν τη σοβαρή και έγκυρη προσέγγιση της κυπριακής και διεθνούς αθλητικής ειδησιογραφίας.

Τέλος, το σύστημα AdStore διένειμε για τον μήνα Οκτώβριο 74.999.514 εμφανίσεις διαφημίσεων.

Για περισσότερες πληροφορίες παρακαλώ επικοινωνήστε με τη Νατάσα Ερωτοκρίτου, Adstore Chief Product Officer, email: erotokritoun@sppmedia.com, τηλ.: 22472586.

### ADSTORE ANALYTICS OCTOBER 2018

Adstore Total:	PAGEVIEWS	SESSIONS	USERS
	11,954,594	3,451,815	567,732

BRAND	PAGEVIEWS	SESSIONS	USERS	AVG. SESSION DURATION*	PAGES/SESSION*
kathimerini	5,715,665	1,620,204	191,150	00:10:46	5.25
24sports & news	5,648,850	1,618,802	264,223	00:06:46	3.97
must & athena recipes	590,079	212,809	112,359	00:04:21	2.80

\* Για τις ιστοσελίδες



24SPORTS



24NEWS

must



γαστρονόμος

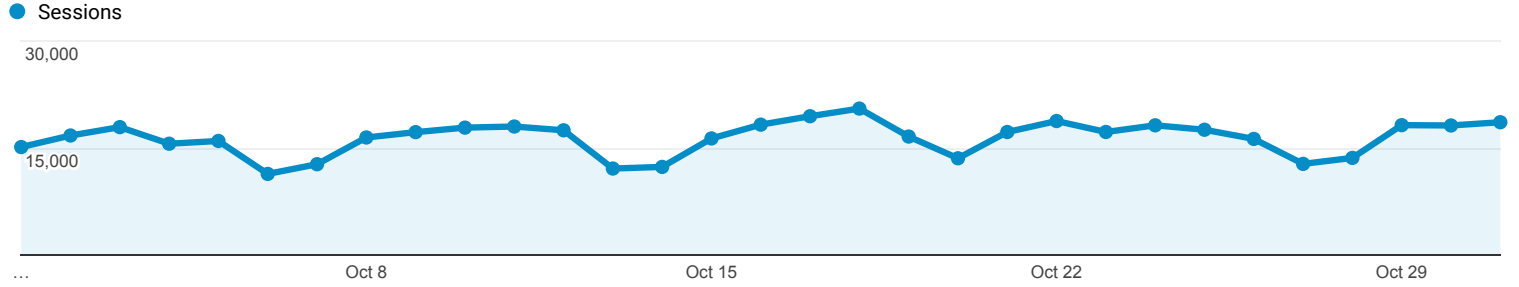


## Audience Overview

All Users  
100.00% Sessions

Oct 1, 2018 - Oct 31, 2018

### Overview



Sessions  
**507,487**

Users  
**180,985**

Pageviews  
**2,664,526**

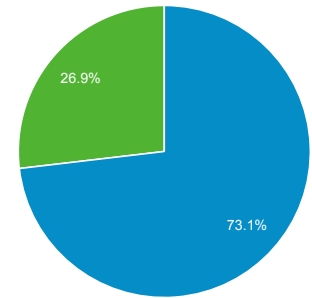
Pages / Session  
**5.25**

Avg. Session Duration  
**00:10:46**

Bounce Rate  
**47.65%**

% New Sessions  
**26.80%**

■ Returning Visitor ■ New Visitor



Language	Sessions	% Sessions
1. <a href="#">en-us</a>	207,494	40.89%
2. <a href="#">en-gb</a>	117,116	23.08%
3. <a href="#">el-gr</a>	98,606	19.43%
4. <a href="#">el</a>	45,045	8.88%
5. <a href="#">el-cy</a>	20,052	3.95%
6. <a href="#">en-cy</a>	3,219	0.63%
7. <a href="#">en</a>	2,382	0.47%
8. <a href="#">en-au</a>	1,880	0.37%
9. <a href="#">ru-ru</a>	986	0.19%
10. <a href="#">de-de</a>	911	0.18%

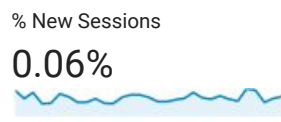
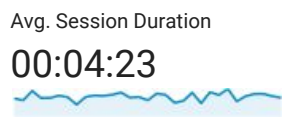
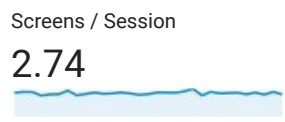
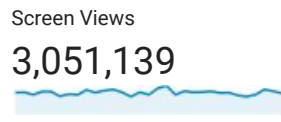
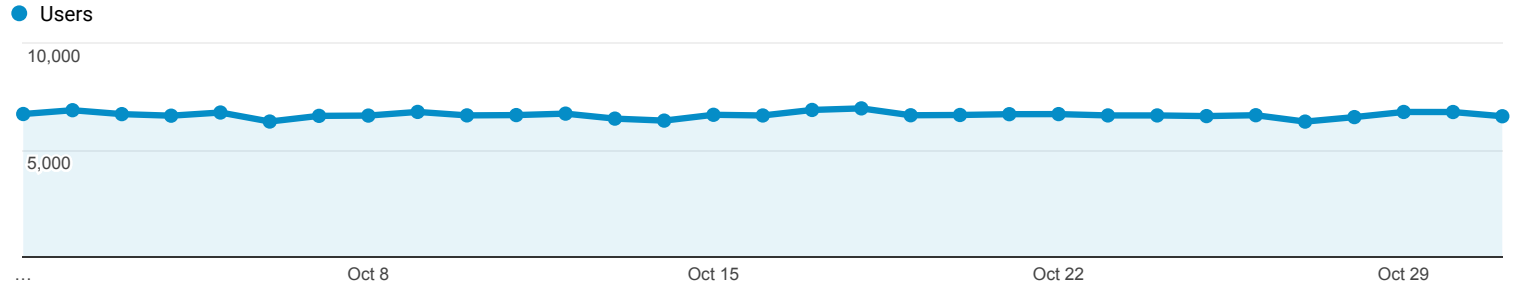


## Users Overview

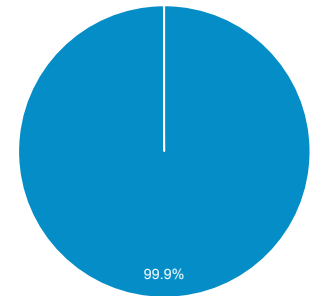
All Users  
100.00% Sessions

Oct 1, 2018 - Oct 31, 2018

### Overview



■ Returning Users ■ New Users



Language	Sessions	% Sessions
1. el-gr	396,666	35.65%
2. en-gb	366,710	32.96%
3. en-cy	132,600	11.92%
4. en-us	91,492	8.22%
5. el-cy	89,158	8.01%
6. en-gr	5,810	0.52%
7. en	4,090	0.37%
8. en-au	2,828	0.25%
9. de-de	2,384	0.21%
10. en-za	1,837	0.17%

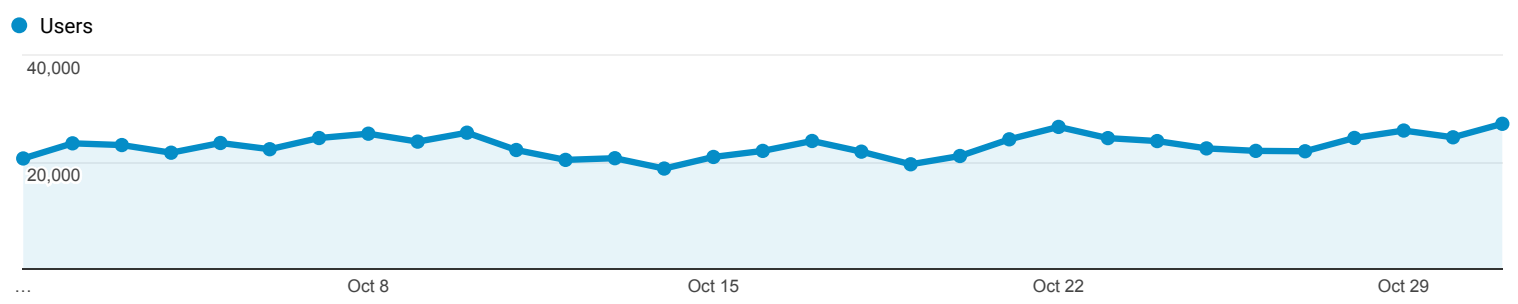


## Audience Overview

All Users  
100.00% Users

Oct 1, 2018 - Oct 31, 2018

### Overview



Users  
**259,065**

New Users  
**175,472**

Sessions  
**1,141,037**

Number of Sessions per User  
**4.40**

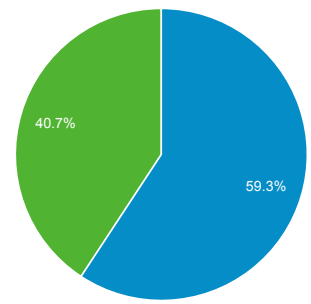
Pageviews  
**4,529,960**

Pages / Session  
**3.97**

Avg. Session Duration  
**00:06:46**

Bounce Rate  
**48.64%**

■ New Visitor ■ Returning Visitor



Language	Users	% Users
1. en-us	86,961	33.21%
2. el-gr	79,090	30.20%
3. en-gb	34,866	13.32%
4. el	30,441	11.63%
5. el-cy	22,687	8.66%
6. en-cy	2,079	0.79%
7. en	866	0.33%
8. en-au	548	0.21%
9. el-gb	474	0.18%
10. de-de	462	0.18%

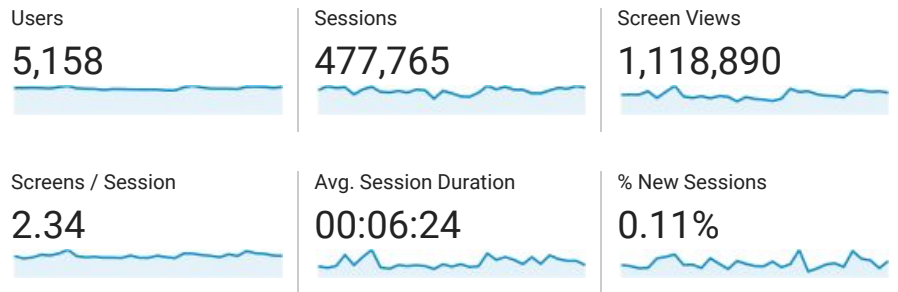
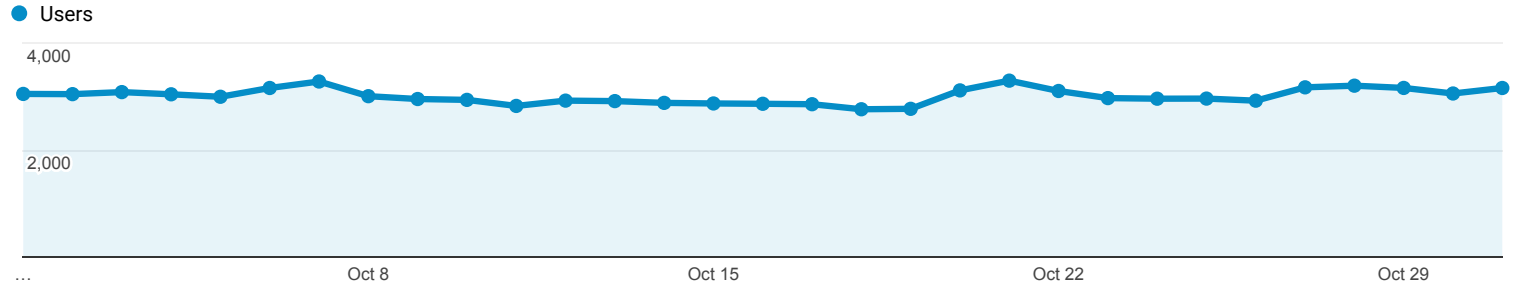


## Users Overview

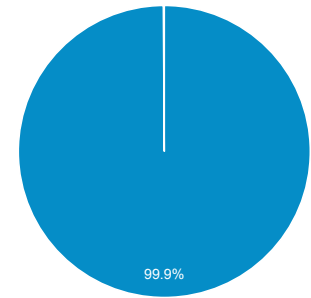
All Users  
100.00% Sessions

Oct 1, 2018 - Oct 31, 2018

### Overview



■ Returning Users ■ New Users



Language	Sessions	% Sessions
1. el-gr	228,925	47.92%
2. en-gb	106,962	22.39%
3. el-cy	52,309	10.95%
4. en-cy	48,156	10.08%
5. en-us	32,093	6.72%
6. en-gr	1,717	0.36%
7. en	1,137	0.24%
8. de-de	999	0.21%
9. en-au	819	0.17%
10. el	602	0.13%

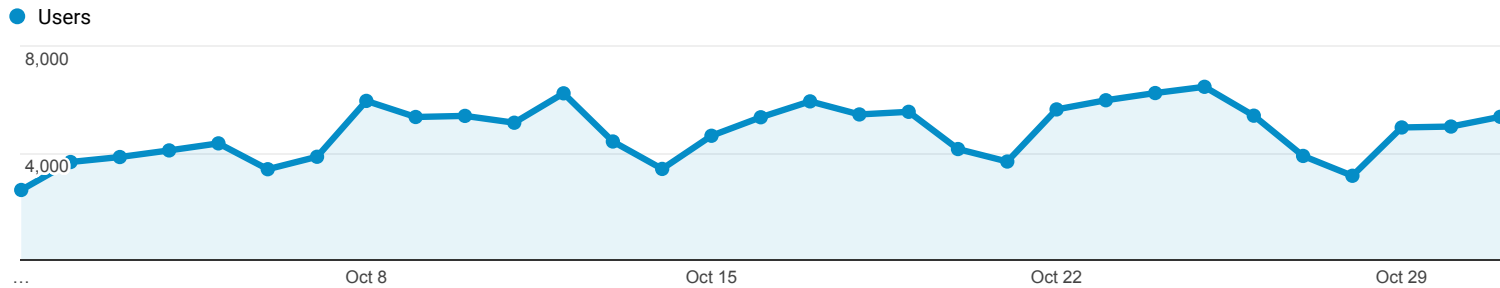


### Audience Overview

Oct 1, 2018 - Oct 31, 2018

All Users  
100.00% Users

#### Overview



Users  
**89,543**

New Users  
**73,939**

Sessions  
**182,258**

Number of Sessions per User  
**2.04**

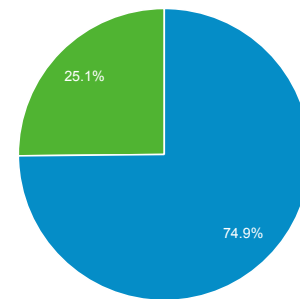
Pageviews  
**511,209**

Pages / Session  
**2.80**

Avg. Session Duration  
**00:04:21**

Bounce Rate  
**65.63%**

■ New Visitor ■ Returning Visitor



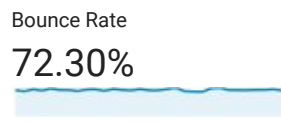
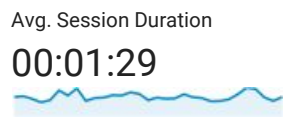
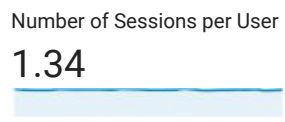
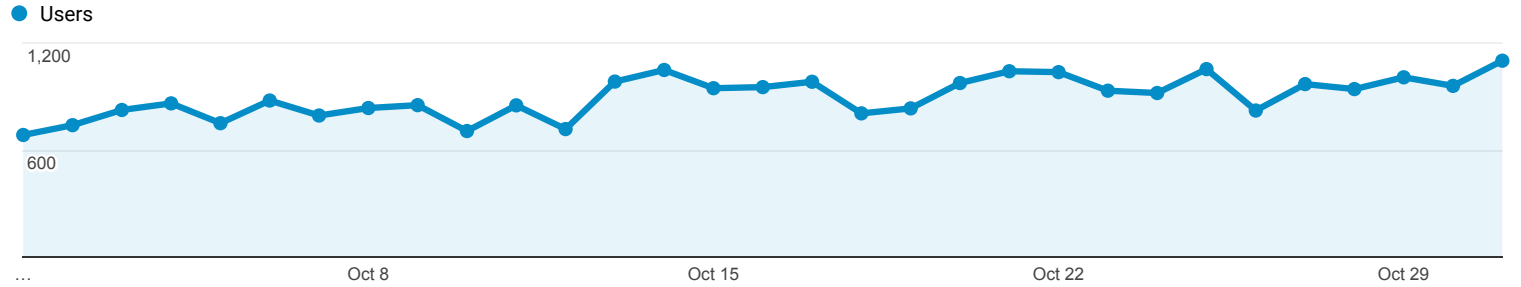
Language	Users	% Users
1. el-gr	31,705	34.99%
2. en-us	27,141	29.96%
3. el	13,991	15.44%
4. en-gb	9,555	10.55%
5. el-cy	5,965	6.58%
6. en-cy	547	0.60%
7. en	242	0.27%
8. de-de	219	0.24%
9. en-au	144	0.16%
10. de	93	0.10%

## Audience Overview

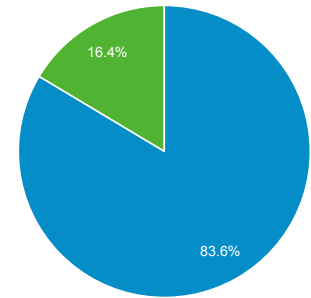
All Users  
100.00% Users

Oct 1, 2018 - Oct 31, 2018

### Overview



■ New Visitor ■ Returning Visitor



Language	Users	% Users
1. el-gr	10,998	47.98%
2. el	5,706	24.89%
3. en-us	3,552	15.50%
4. en-gb	1,496	6.53%
5. el-cy	737	3.22%
6. de-de	71	0.31%
7. en-cy	49	0.21%
8. en-au	45	0.20%
9. en	43	0.19%
10. de	23	0.10%