

6:34 λεπτά η διάρκεια επίσκεψης στην εφαρμογή του 24sports&news

11 εκατομμύρια εμφανίσεις και 437,660 διαφορετικοί χρήστες τον Ιούνιο

Το AdStore, το πρώτο ολοκληρωμένο σύστημα διανομής ψηφιακής διαφήμισης στην Κύπρο, κατέγραψε για τον μήνα Ιούνιο 11,403,978 εμφανίσεις με 437,660 διαφορετικούς επισκέπτες. Η στρατηγική δημιουργίας ποιοτικού περιεχομένου του Ομίλου SPPMEDIA απέδωσε καρπούς και τον μήνα Ιούνιο, με την εφαρμογή της Καθημερινής Κύπρου να έχει καταγράψει 3.215.827 εμφανίσεις με διάρκεια επίσκεψης τα 06:01 λεπτά, επιβεβαιώνοντας την επιρροή του Brand στην καθημερινή ειδησιογραφία. Η ιστοσελίδα της Καθημερινής κατέγραψε συνολικά 2.401.641 εμφανίσεις και διαβάστηκαν 5.18 σελίδες ανά επίσκεψη, με διάρκεια επίσκεψης τα 10:45 λεπτά και bounce rate 46.88%.

Επιπλέον, η ιστοσελίδα του Ομίλου, 24sports & news, με τον νέο δυναμικό σχεδιασμό της, είχε συνολικές εμφανίσεις 4.323.259, διαβάστηκαν 3.67 σελίδες ανά επίσκεψη, με διάρκεια επίσκεψης τα 06:37 λεπτά με bounce rate 47.79%. Η πρώτη αθλητική εφαρμογή στην Κύπρο, 24sports & news είχε συνολικές εμφανίσεις 1.059.057 με διάρκεια επίσκεψης τα 06:34 λεπτά, στοιχεία που αποδεικνύουν πως οι επισκέπτες της εκτιμούν τη σοβαρή και έγκυρη προσέγγιση της κυπριακής και διεθνούς αθλητικής ειδησιογραφίας.

Τέλος, το σύστημα AdStore διένειμε για τον μήνα Ιούνιο 66,774,781 εμφανίσεις διαφημίσεων.

Για περισσότερες πληροφορίες παρακαλώ επικοινωνήστε με τη Νατάσα Ερωτοκρίτου, Adstore Chief Product Officer, email: erotokritoun@kathimerini.com.cy, τηλ.: 22472586.

ADSTORE ANALYTICS JUNE 2018

Adstore Total:	PAGEVIEWS	SESSIONS	USERS
	11,403,978	3,311,503	437,660

BRAND	PAGEVIEWS	SESSIONS	USERS	AVG. SESSION DURATION*	PAGES/SESSION*
kathimerini	5,617,468	1,586,463	148,610	00:10:45	5.18
24sports & news	5,382,316	1,585,856	224,857	00:06:37	3.67
must	359,844	122,602	51,236	00:04:39	2.94
athena recipes	44,350	16,582	12,957	00:01:20	2.67

* Για τις ιστοσελίδες



24SPORTS



24NEWS

must

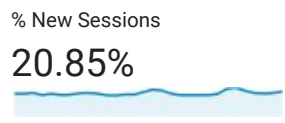
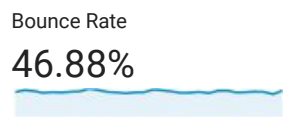
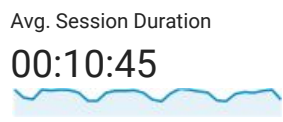
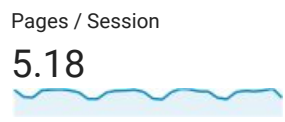
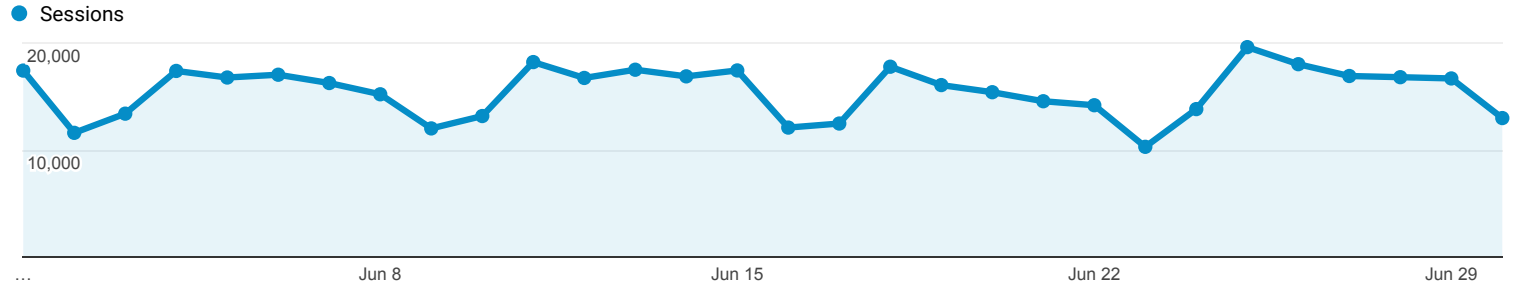


γαστρονόμος

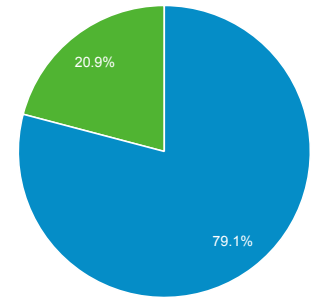
Jun 1, 2018 - Jun 30, 2018

All Users
100.00% Sessions

Overview



Returning Visitor New Visitor

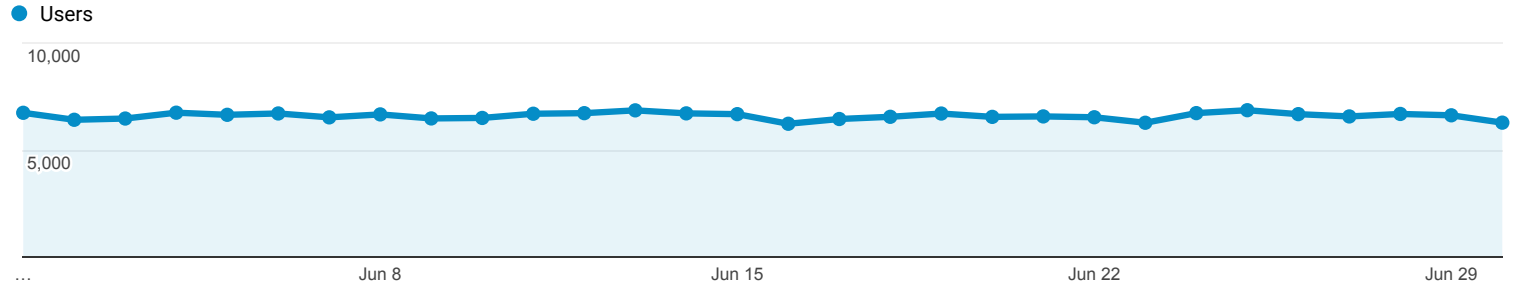


Language	Sessions	% Sessions
1. en-us	195,321	42.10%
2. en-gb	110,806	23.88%
3. el-gr	85,268	18.38%
4. el	38,606	8.32%
5. el-cy	19,064	4.11%
6. en-cy	2,896	0.62%
7. en	2,375	0.51%
8. en-au	1,353	0.29%
9. ru-ru	645	0.14%
10. de-de	617	0.13%

Jun 1, 2018 - Jun 30, 2018

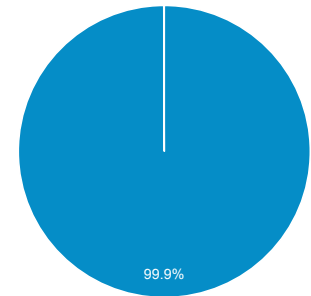
All Users
100.00% Sessions

Overview



Users 10,128	Sessions 1,122,470	Screen Views 3,215,827
Screens / Session 2.86	Avg. Session Duration 00:06:01	% New Sessions 0.06%

Returning Users New Users



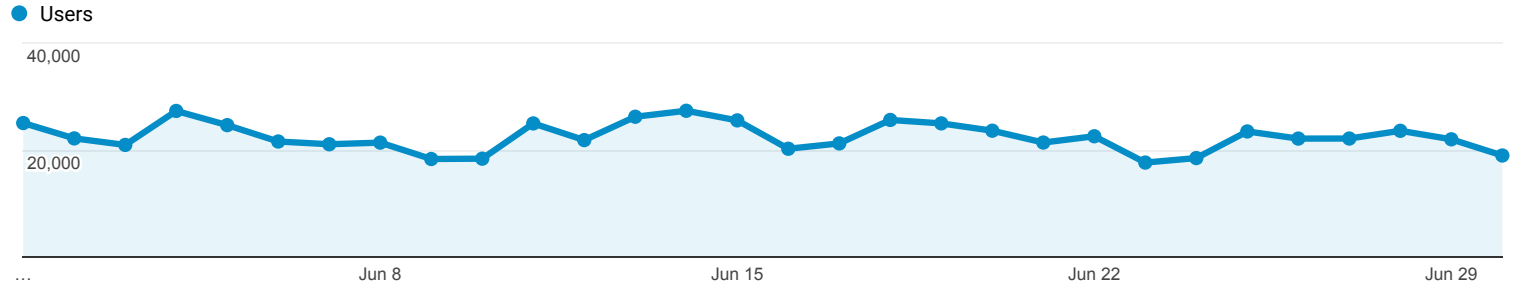
Language	Sessions	% Sessions
1. el-gr	401,619	35.78%
2. en-gb	368,133	32.80%
3. en-cy	134,062	11.94%
4. en-us	91,304	8.13%
5. el-cy	89,631	7.99%
6. en-gr	5,878	0.52%
7. en	4,115	0.37%
8. de-de	2,661	0.24%
9. en-au	2,525	0.22%
10. fr-fr	1,918	0.17%

Audience Overview

All Users
100.00% Users

Jun 1, 2018 - Jun 30, 2018

Overview



Users
220,140

New Users
146,478

Sessions
1,178,520

Number of Sessions per User
5.35

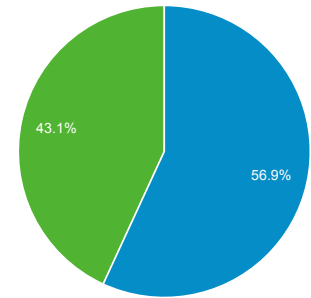
Pageviews
4,323,259

Pages / Session
3.67

Avg. Session Duration
00:06:37

Bounce Rate
47.79%

■ New Visitor ■ Returning Visitor



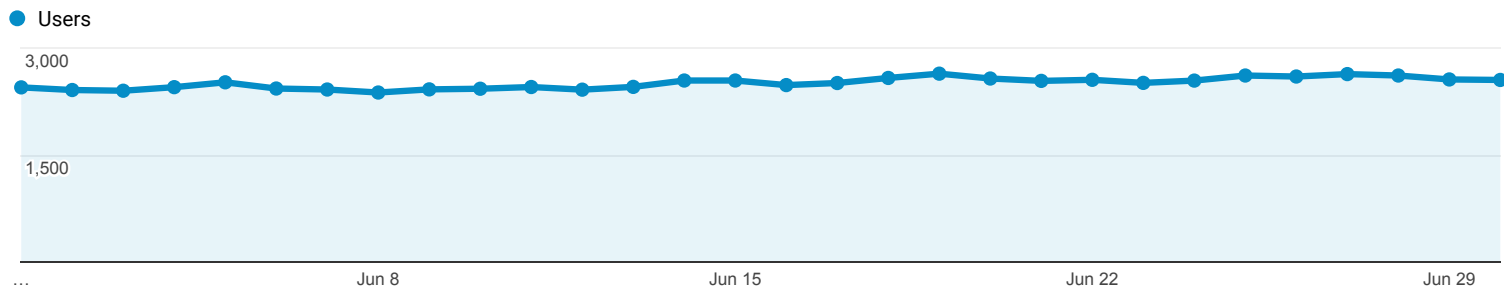
Language	Users	% Users
1. en-us	80,775	36.22%
2. el-gr	63,302	28.39%
3. en-gb	31,533	14.14%
4. el	22,005	9.87%
5. el-cy	19,596	8.79%
6. en-cy	1,399	0.63%
7. en	696	0.31%
8. en-au	463	0.21%
9. el-gb	357	0.16%
10. de-de	310	0.14%

Users Overview

All Users
100.00% Sessions

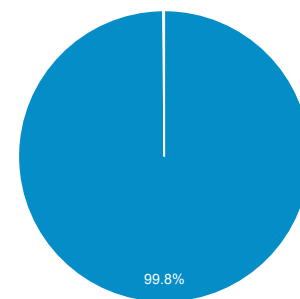
Jun 1, 2018 - Jun 30, 2018

Overview



Users 4,717	Sessions 407,336	Screen Views 1,059,057
Screens / Session 2.60	Avg. Session Duration 00:06:34	% New Sessions 0.16%

Returning Users New Users



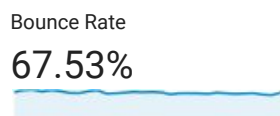
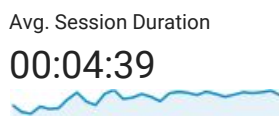
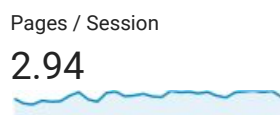
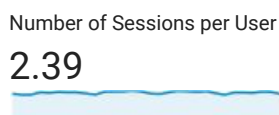
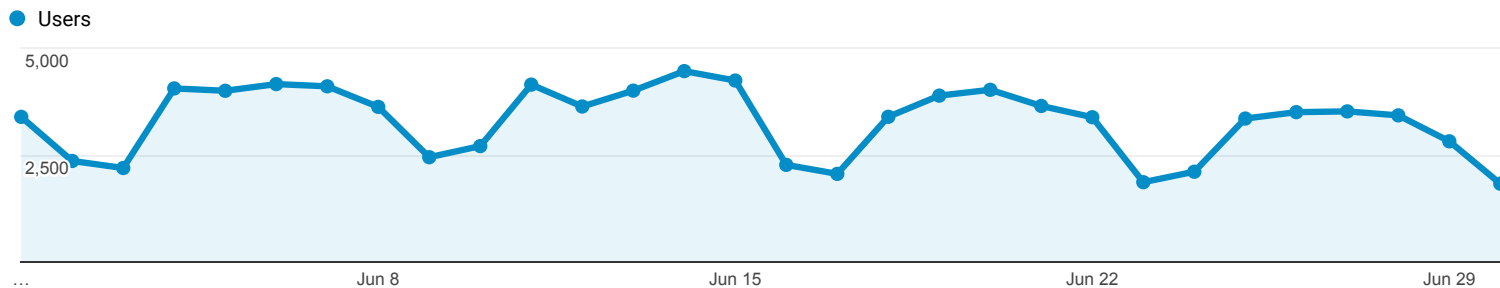
Language	Sessions	% Sessions
1. el-gr	183,958	45.16%
2. en-gb	93,562	22.97%
3. el-cy	47,040	11.55%
4. en-cy	44,358	10.89%
5. en-us	29,082	7.14%
6. en-gr	1,887	0.46%
7. en	1,613	0.40%
8. en-ca	774	0.19%
9. el-gb	617	0.15%
10. de-de	570	0.14%

Audience Overview

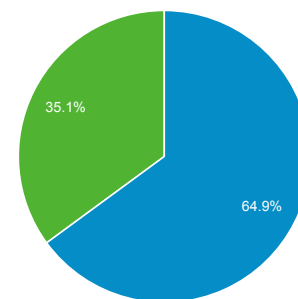
 All Users
100.00% Users

Jun 1, 2018 - Jun 30, 2018

Overview



■ New Visitor ■ Returning Visitor



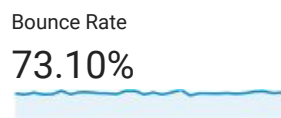
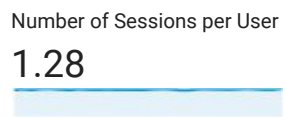
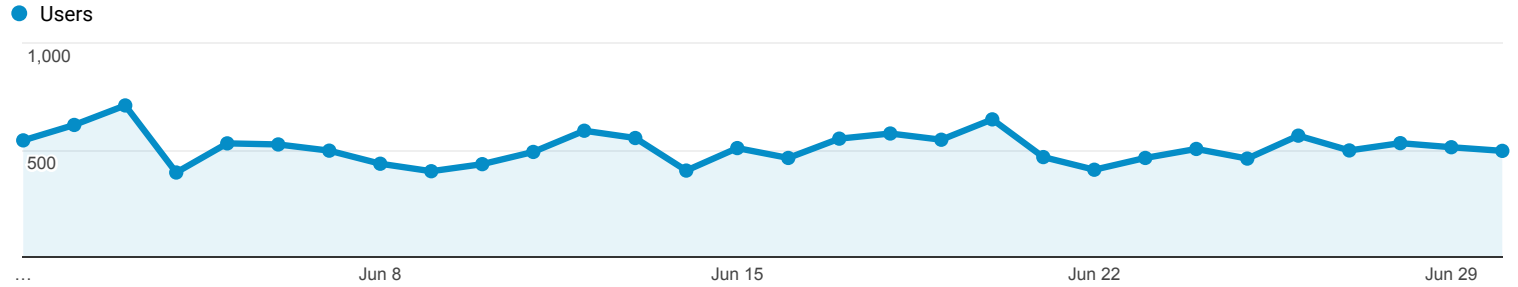
Language	Users	% Users
1. en-us	18,489	35.73%
2. el-gr	16,020	30.96%
3. en-gb	6,569	12.70%
4. el	5,855	11.32%
5. el-cy	3,397	6.57%
6. en-cy	339	0.66%
7. en	156	0.30%
8. de-de	96	0.19%
9. en-au	89	0.17%
10. el-gb	79	0.15%

Audience Overview

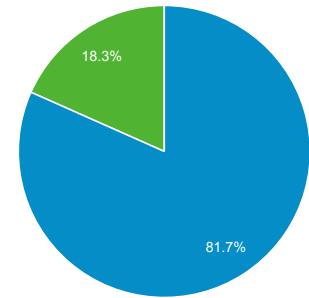
All Users
100.00% Users

Jun 1, 2018 - Jun 30, 2018

Overview



■ New Visitor ■ Returning Visitor



Language	Users	% Users
1. el-gr	6,825	52.80%
2. el	2,834	21.92%
3. en-us	1,770	13.69%
4. en-gb	774	5.99%
5. el-cy	382	2.96%
6. fr	121	0.94%
7. de-de	35	0.27%
8. en	21	0.16%
9. en-cy	19	0.15%
10. en-au	18	0.14%