

66.338.727 εμφανίσεις διαφημίσεων διένειμε το Adstore

11 εκατομμύρια εμφανίσεις και 434.356 διαφορετικοί χρήστες τον Φεβρουάριο

Το AdStore, το πρώτο ολοκληρωμένο σύστημα διανομής ψηφιακής διαφήμισης στην Κύπρο, κατέγραψε για τον μήνα Φεβρουάριο 11,193,360 εμφανίσεις με 434,356 διαφορετικούς επισκέπτες. Όλες οι εφαρμογές της Καθημερινής Κύπρου κατέγραψαν 5,585,655 εμφανίσεις, 145,217 επισκέπτες, όπου διαβάστηκαν 5.29 σελίδες και με παραμονή χρήστη στην ιστοσελίδα, ανά επίσκεψη τα 11:15 λεπτά, επιβεβαιώνοντας την επιρροή του Brand στην καθημερινή ειδησιογραφία.

Επιπλέον, όλες οι εφαρμογές του 24sports & news κατέγραψαν 5,228,092 εμφανίσεις, 225,900 επισκέπτες, όπου διαβάστηκαν 4.39 σελίδες και με παραμονή χρήστη στην ιστοσελίδα, ανά επίσκεψη τα 07:20 λεπτά, στοιχεία που αποδεικνύουν πως οι επισκέπτες της εκτιμούν τη σοβαρή και έγκυρη προσέγγιση της κυπριακής και διεθνούς αθλητικής ειδησιογραφίας.

Τέλος, το σύστημα AdStore διένειμε για τον μήνα Φεβρουάριο 66.338.727 εμφανίσεις διαφημίσεων.

Για περισσότερες πληροφορίες παρακαλώ επικοινωνήστε με τη Νατάσα Ερωτοκρίτου, Adstore Chief Product Officer, email: erotokritoun@kathimerini.com.cy, τηλ.: 22472586.

ADSTORE ANALYTICS FEBRUARY 2018

Adstore Total:	PAGEVIEWS	SESSIONS	USERS
	11,193,360	3,119,663	434,356

BRAND	PAGEVIEWS	SESSIONS	USERS	AVG. SESSION DURATION*	PAGES/SESSION*
kathimerini	5,585,655	1,633,422	145,217	00:11:15	5.29
24sports & news	5,228,092	1,348,141	225,900	00:07:20	4.39
must	331,223	119,712	49,324	00:04:15	2.77
athena recipes	48,390	18,388	13,915	00:01:26	2.63

* Για τις ιστοσελίδες



24SPORTS



24NEWS

must



γαστρονόμος





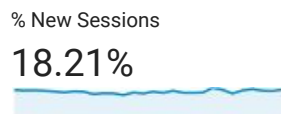
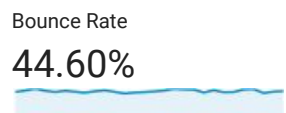
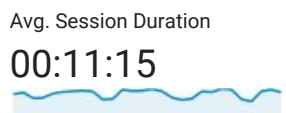
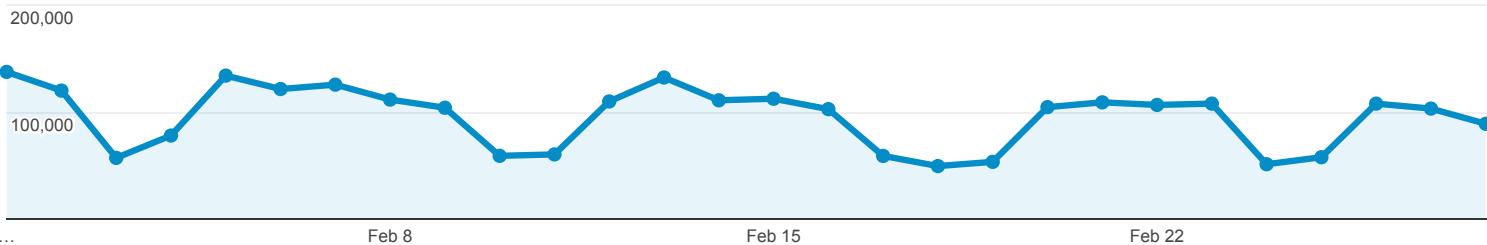
Audience Overview

All Users
100.00% Sessions

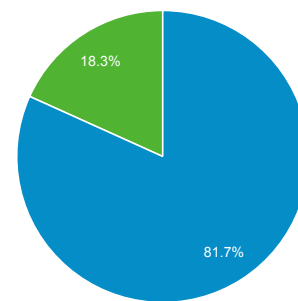
Feb 1, 2018 - Feb 28, 2018

Overview

Pageviews



Returning Visitor New Visitor



Language	Sessions	% Sessions
1. en-us	222,678	44.14%
2. en-gb	117,346	23.26%
3. el	71,770	14.23%
4. el-gr	59,845	11.86%
5. el-cy	22,092	4.38%
6. en-cy	1,661	0.33%
7. en-au	1,420	0.28%
8. de	896	0.18%
9. el-gb	680	0.13%
10. de-de	448	0.09%

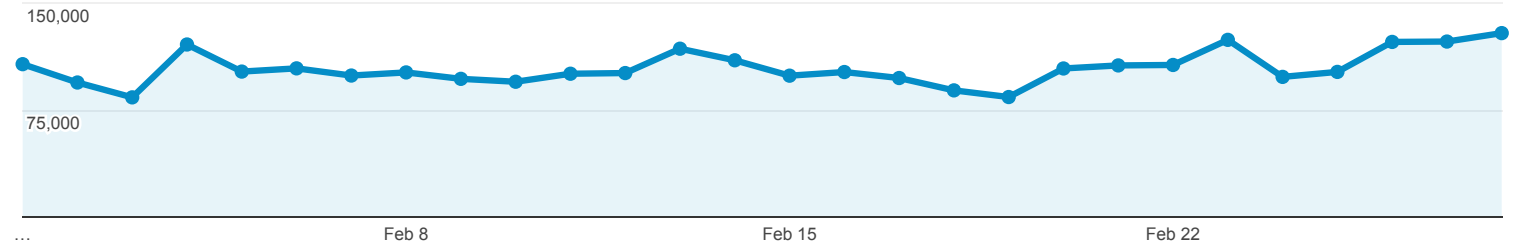
Users Overview

All Users
 100.00% Sessions

Feb 1, 2018 - Feb 28, 2018

Overview

Screen Views



Users

9,842

Sessions

1,128,987

Screen Views

2,915,095

Screens / Session

2.58

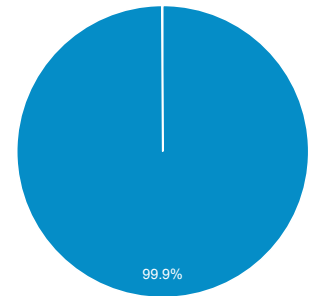
Avg. Session Duration

00:11:13

% New Sessions

0.10%

■ Returning Users ■ New Users



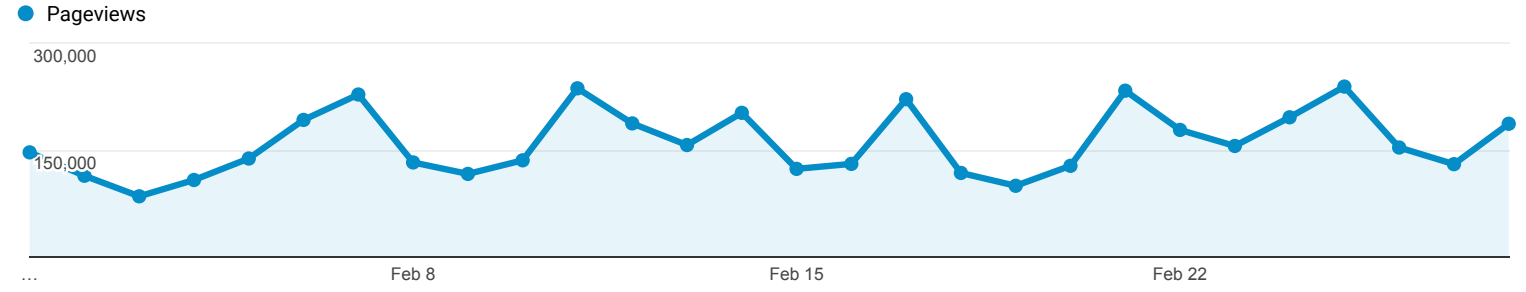
Language	Sessions	% Sessions
1. el-gr	395,228	35.01%
2. en-gb	369,147	32.70%
3. en-cy	139,389	12.35%
4. en-us	95,200	8.43%
5. el-cy	88,693	7.86%
6. en-gr	6,679	0.59%
7. en	3,988	0.35%
8. en-au	2,610	0.23%
9. de-de	2,485	0.22%
10. en-za	2,323	0.21%

Audience Overview

All Users
100.00% Users

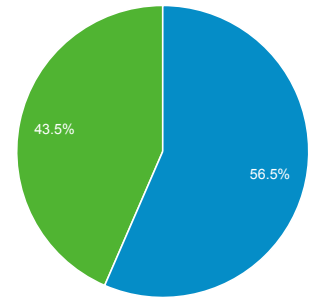
Feb 1, 2018 - Feb 28, 2018

Overview



Users 220,260	New Users 142,816	Sessions 1,017,360
Number of Sessions per User 4.62	Pageviews 4,463,862	Pages / Session 4.39
Avg. Session Duration 00:07:20	Bounce Rate 48.25%	

■ New Visitor ■ Returning Visitor



Language	Users	% Users
1. en-us	86,007	38.96%
2. el-gr	44,072	19.96%
3. en-gb	35,061	15.88%
4. el	31,950	14.47%
5. el-cy	18,510	8.38%
6. en-cy	1,231	0.56%
7. el-gb	458	0.21%
8. en-au	444	0.20%
9. de-de	218	0.10%
10. en	211	0.10%



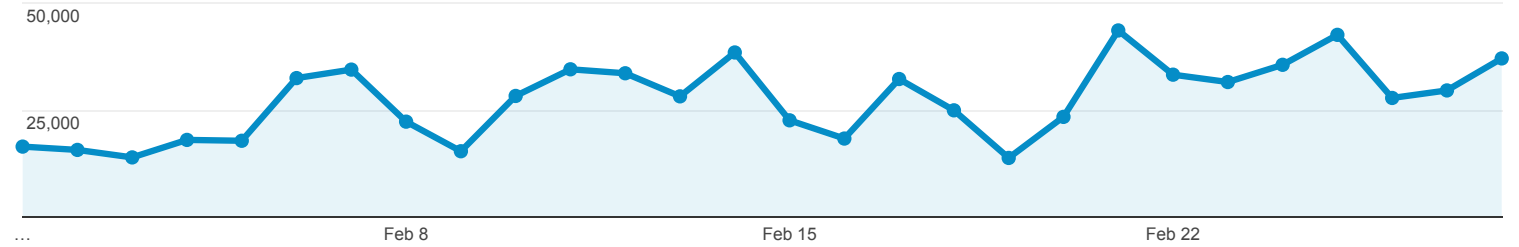
Users Overview

All Users
100.00% Sessions

Feb 1, 2018 - Feb 28, 2018

Overview

Screen Views



Users

5,640

Sessions

330,781

Screen Views

764,230

Screens / Session

2.31

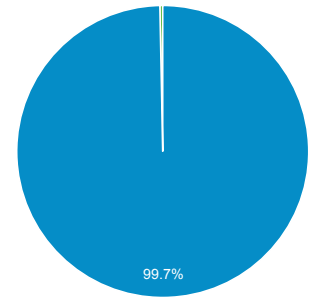
Avg. Session Duration

00:06:39

% New Sessions

0.32%

Returning Users New Users



Language	Sessions	% Sessions
1. el-gr	159,271	48.15%
2. en-gb	78,320	23.68%
3. el-cy	29,439	8.90%
4. en-cy	29,096	8.80%
5. en-us	27,936	8.45%
6. en	1,144	0.35%
7. en-gr	1,001	0.30%
8. en-au	701	0.21%
9. el	580	0.18%
10. el-gb	507	0.15%

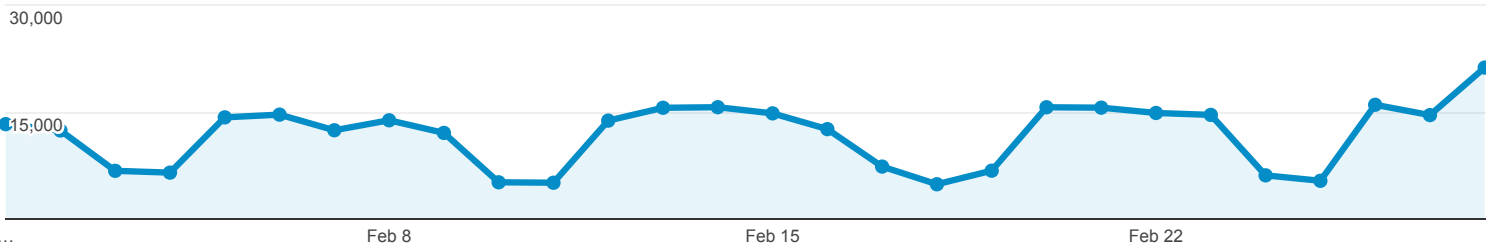
Audience Overview

Feb 1, 2018 - Feb 28, 2018

All Users
100.00% Users

Overview

● Pageviews



Users

49,324

New Users

34,840

Sessions

119,712

Number of Sessions per User

2.43

Pageviews

331,223

Pages / Session

2.77

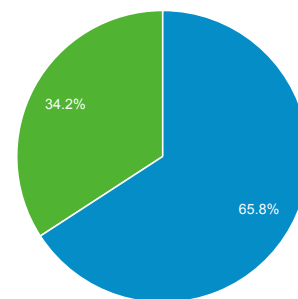
Avg. Session Duration

00:04:15

Bounce Rate

72.80%

■ New Visitor ■ Returning Visitor



Language	Users	% Users
1. en-us	16,751	33.82%
2. el	12,176	24.58%
3. el-gr	10,539	21.28%
4. en-gb	5,952	12.02%
5. el-cy	3,132	6.32%
6. en-cy	182	0.37%
7. el-gb	67	0.14%
8. de-de	59	0.12%
9. en-au	58	0.12%
10. de	49	0.10%

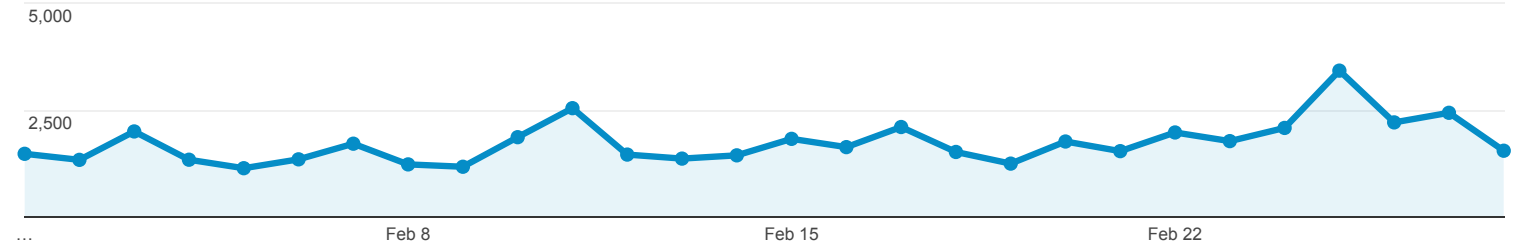
Audience Overview

All Users
100.00% Users

Feb 1, 2018 - Feb 28, 2018

Overview

Pageviews



Users

13,915

New Users

12,259

Sessions

18,388

Number of Sessions per User

1.32

Pageviews

48,390

Pages / Session

2.63

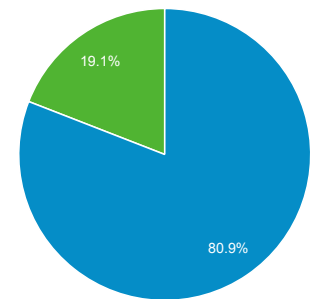
Avg. Session Duration

00:01:26

Bounce Rate

76.08%

New Visitor Returning Visitor



Language	Users	% Users
1. el	5,853	41.89%
2. el-gr	4,331	31.00%
3. en-us	2,306	16.50%
4. en-gb	947	6.78%
5. el-cy	358	2.56%
6. de	25	0.18%
7. de-de	25	0.18%
8. en-au	15	0.11%
9. en	14	0.10%
10. bg	12	0.09%