

Ανοδική πορεία καταγράφει το 24sports & news app μετά τη σημαντική αναβάθμιση λογισμικού και εμπειρίας

Συνολικά 12,4 εκατομμύρια εμφανίσεις και 428.831 διαφορετικοί
χρήστες τον Απρίλιο για το Adstore

Το AdStore, το πρώτο ολοκληρωμένο σύστημα διανομής ψηφιακής διαφήμισης στην Κύπρο, κατέγραψε για τον μήνα Απρίλιο 12,435,527 εμφανίσεις με 428.831 διαφορετικούς επισκέπτες. Η στρατηγική δημιουργία ποιοτικού περιεχομένου του Ομίλου SPPMEDIA απέδωσε καρπούς και τον μήνα Απρίλιο, με την εφαρμογή της Καθημερινής Κύπρου να έχει καταγράψει 3.265.299 εμφανίσεις με αύξηση 5,89% σε σύγκριση με τον προηγούμενο μήνα, επιβεβαιώνοντας την επιρροή του Brand στην καθημερινή ειδησιογραφία. Η ιστοσελίδα της Καθημερινής κατέγραψε συνολικά 2.732.683 εμφανίσεις και διαβάστηκαν 5.10 σελίδες ανά επίσκεψη, με διάρκεια επίσκεψης τα 10:45 λεπτά και bounce rate 43.90%.

Επιπλέον, η ιστοσελίδα του Ομίλου, 24sports & news, με τον νέο δυναμικό σχεδιασμό της, είχε συνολικές εμφανίσεις 4.766.833, διαβάστηκαν 4.70 σελίδες ανά επίσκεψη, με διάρκεια επίσκεψης τα 8:38 λεπτά με bounce rate 46.11%. Μετά τη σημαντική αναβάθμιση λογισμικού και εμπειρίας, η πρώτη αθλητική εφαρμογή στην Κύπρο, 24sports & news είχε συνολικές εμφανίσεις 1.258.772, με αύξηση 8,86% σε σύγκριση με τον προηγούμενο μήνα, στοιχεία που αποδεικνύουν πως οι επισκέπτες της εκτιμούν τη σοβαρή και έγκυρη προσέγγιση της κυπριακής και διεθνούς αθλητικής ειδησιογραφίας.

Τέλος, το σύστημα AdStore διένειμε για τον μήνα Απρίλιο 66.571.250 εμφανίσεις διαφημίσεων.

Για περισσότερες πληροφορίες παρακαλώ επικοινωνήστε με τη Νατάσα Ερωτοκρίτου, Adstore Chief Product Officer, email: erotokritoun@kathimerini.com.cy, τηλ.: 22472586.

ADSTORE ANALYTICS APRIL 2018

Adstore Total:	PAGEVIEWS	SESSIONS	USERS
	12,435,527	3,340,344	428,831

BRAND	PAGEVIEWS	SESSIONS	USERS	AVG. SESSION DURATION*	PAGES/SESSION*
kathimerini	5,997,982	1,586,261	157,960	00:10:45	5.10
24sports & news	6,025,605	1,602,810	202,369	00:08:38	4.70
must	364,031	132,610	54,120	00:04:05	2.75
athena recipes	47,909	18,663	14,382	00:01:20	2.57

* Για τις ιστοσελίδες



24SPORTS



24NEWS

must



γαστρονόμος

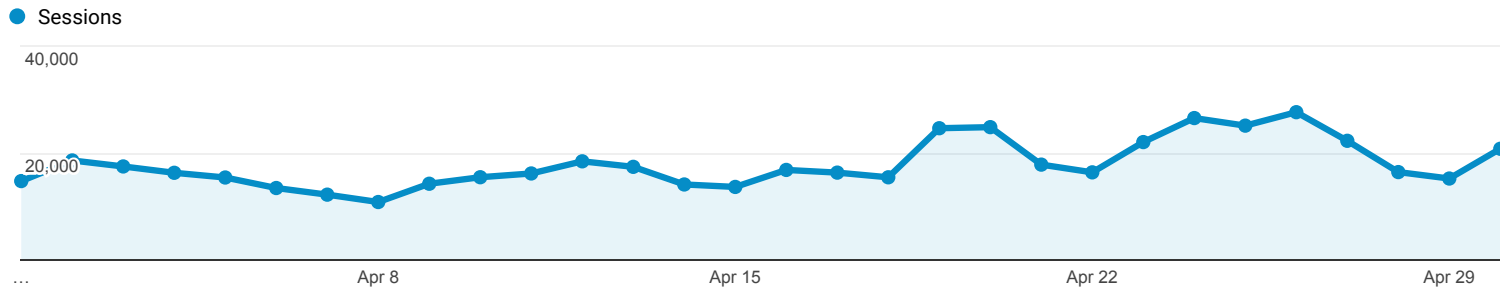


Audience Overview

All Users
100.00% Sessions

Apr 1, 2018 - Apr 30, 2018

Overview



Sessions
535,897

Users
147,175

Pageviews
2,732,683

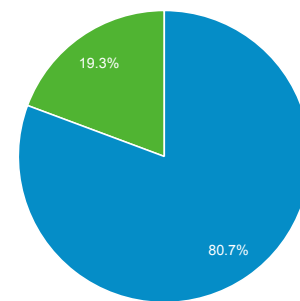
Pages / Session
5.10

Avg. Session Duration
00:10:45

Bounce Rate
43.90%

% New Sessions
19.27%

■ Returning Visitor ■ New Visitor



Language	Sessions	% Sessions
1. en-us	229,489	42.82%
2. en-gb	127,356	23.77%
3. el-gr	96,540	18.01%
4. el	43,611	8.14%
5. el-cy	22,717	4.24%
6. en-cy	2,936	0.55%
7. en	2,292	0.43%
8. en-au	1,757	0.33%
9. de-de	809	0.15%
10. fr-fr	753	0.14%

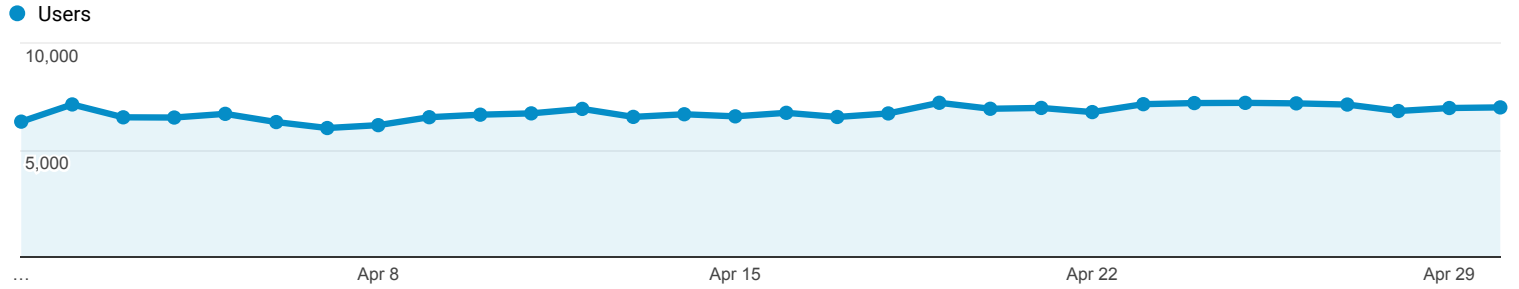


Users Overview

All Users
100.00% Sessions

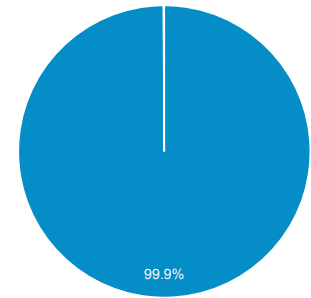
Apr 1, 2018 - Apr 30, 2018

Overview



Users 10,785	Sessions 1,050,364	Screen Views 3,265,299
Screens / Session 3.11	Avg. Session Duration 00:05:21	% New Sessions 0.11%

Returning Users New Users



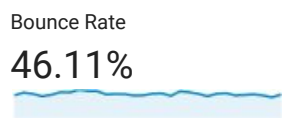
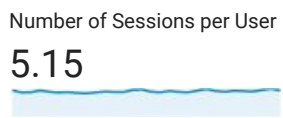
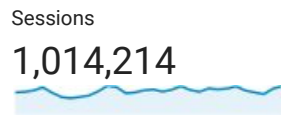
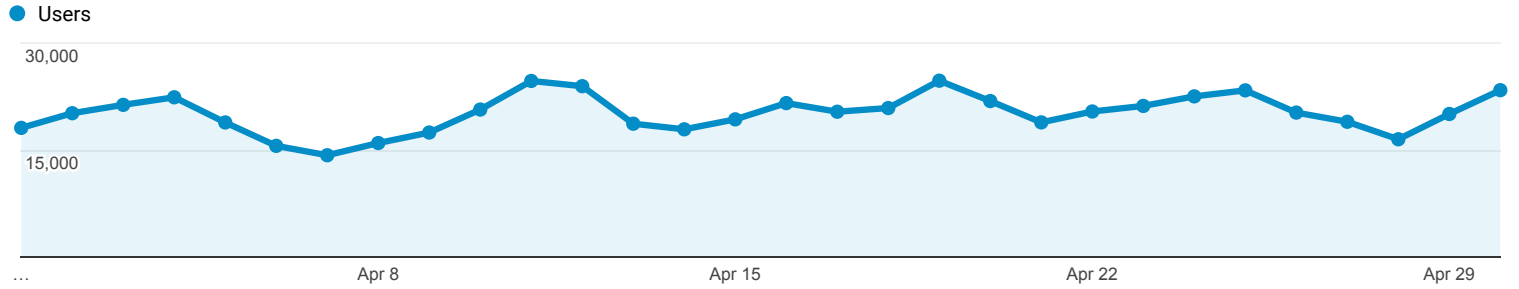
Language	Sessions	% Sessions
1. el-gr	367,922	35.03%
2. en-gb	331,770	31.59%
3. en-cy	143,701	13.68%
4. el-cy	86,111	8.20%
5. en-us	81,861	7.79%
6. en-gr	7,110	0.68%
7. en	4,042	0.38%
8. de-de	2,471	0.24%
9. en-au	2,386	0.23%
10. el	1,746	0.17%

Audience Overview

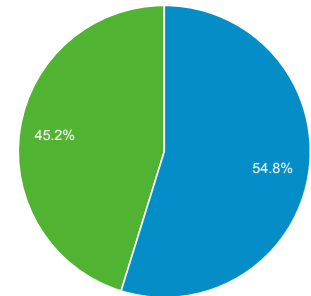
All Users
100.00% Users

Apr 1, 2018 - Apr 30, 2018

Overview



■ New Visitor ■ Returning Visitor



Language	Users	% Users
1. en-us	79,869	40.45%
2. el-gr	48,256	24.44%
3. en-gb	30,737	15.57%
4. el-cy	17,083	8.65%
5. el	16,375	8.29%
6. en-cy	1,212	0.61%
7. en	630	0.32%
8. en-au	444	0.22%
9. el-gb	357	0.18%
10. de-de	251	0.13%

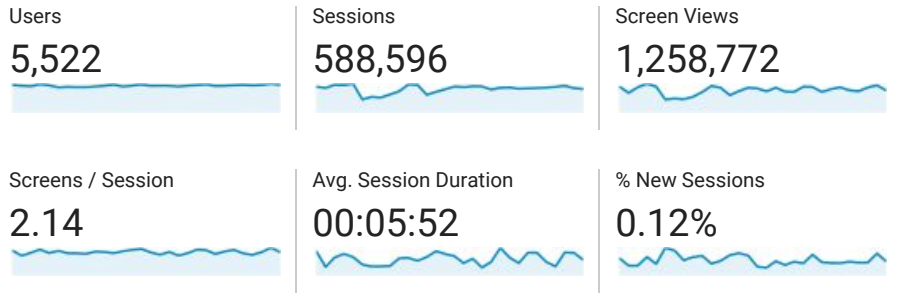
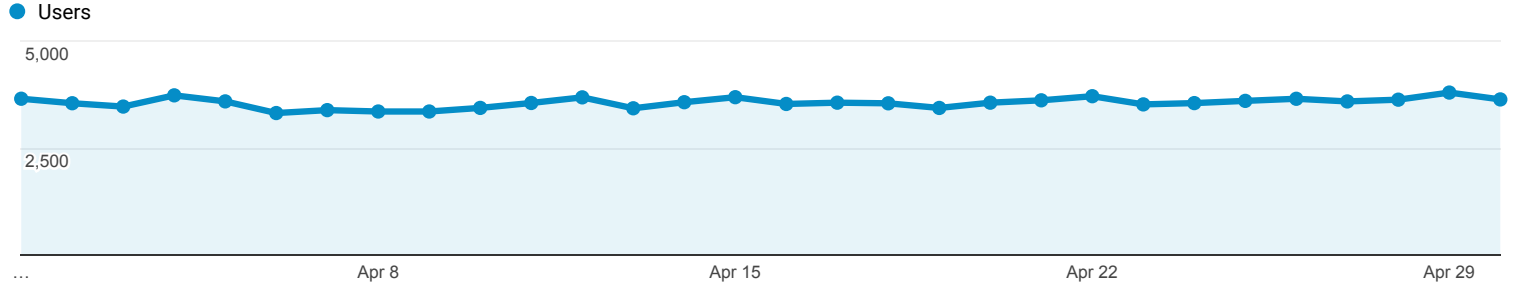


Users Overview

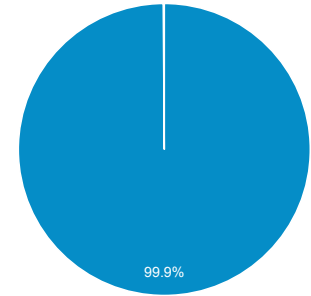
All Users
100.00% Sessions

Apr 1, 2018 - Apr 30, 2018

Overview



■ Returning Users ■ New Users



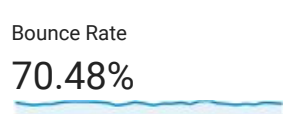
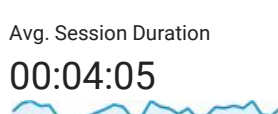

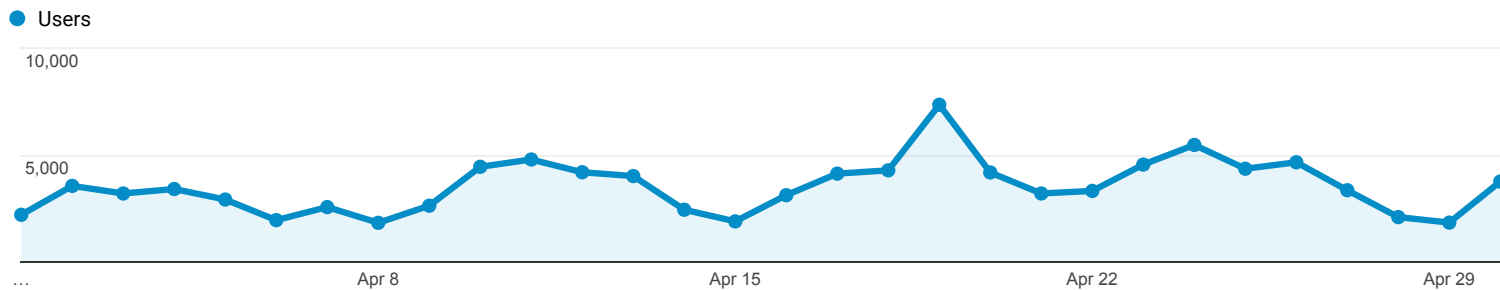
Language	Sessions	% Sessions
1. el-gr	288,656	49.04%
2. en-gb	146,861	24.95%
3. en-us	47,139	8.01%
4. en-cy	47,039	7.99%
5. el-cy	46,929	7.97%
6. en-gr	1,594	0.27%
7. en	1,421	0.24%
8. en-ca	1,115	0.19%
9. en-au	1,091	0.19%
10. de-de	997	0.17%

Audience Overview

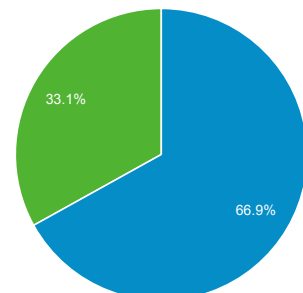
Apr 1, 2018 - Apr 30, 2018

All Users
100.00% Users

Overview



■ New Visitor ■ Returning Visitor



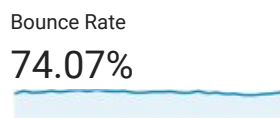
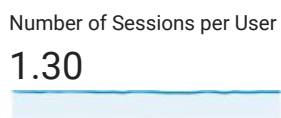
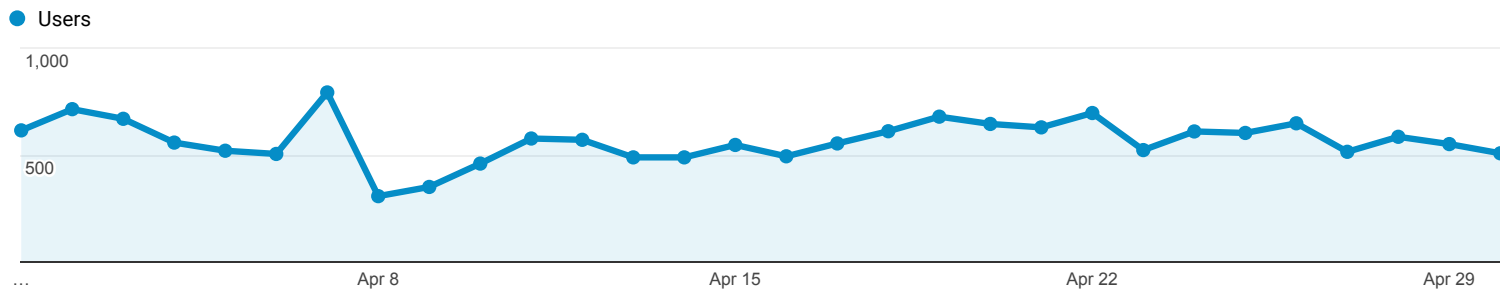
Language	Users	% Users
1. en-us	18,285	33.95%
2. el-gr	17,218	31.97%
3. el	7,100	13.18%
4. en-gb	6,622	12.30%
5. el-cy	3,342	6.21%
6. en-cy	258	0.48%
7. en	144	0.27%
8. de-de	106	0.20%
9. en-au	83	0.15%
10. el-gb	59	0.11%

Audience Overview

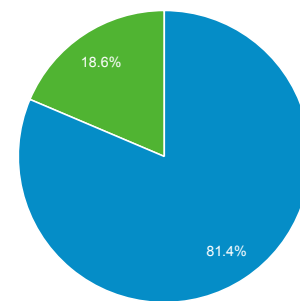
Apr 1, 2018 - Apr 30, 2018

All Users
100.00% Users

Overview



■ New Visitor ■ Returning Visitor



Language	Users	% Users
1. el-gr	6,843	47.66%
2. el	3,701	25.78%
3. en-us	2,225	15.50%
4. en-gb	930	6.48%
5. el-cy	389	2.71%
6. de-de	40	0.28%
7. en	36	0.25%
8. en-au	28	0.20%
9. de	21	0.15%
10. ko	20	0.14%