

11 εκατομμύρια εμφανίσεις και 418,236 διαφορετικοί χρήστες τον Νοέμβριο

12:35 λεπτά παραμονής ανά επίσκεψη στην Καθημερινή Κύπρου

Το AdStore, το πρώτο ολοκληρωμένο σύστημα διανομής ψηφιακής διαφήμισης στην Κύπρο, κατέγραψε για τον μήνα Νοέμβριο 11.172.920 εμφανίσεις με 418,236 διαφορετικούς επισκέπτες. Η στρατηγική δημιουργίας ποιοτικού περιεχομένου του Ομίλου SPPMEDIA απέδωσε καρπούς και τον μήνα Νοέμβριο, με την εφαρμογή της Καθημερινής Κύπρου να έχει καταγράψει παραμονή χρήστη ανά επίσκεψη τα 14 λεπτά, επιβεβαιώνοντας την επιρροή του Brand στην καθημερινή ειδησιογραφία. Η ιστοσελίδα της Καθημερινής κατέγραψε συνολικά 2.079.400 εμφανίσεις, διαβάστηκαν 5.74 σελίδες ανά επίσκεψη, με διάρκεια επίσκεψης τα 12:35 λεπτά και bounce rate 44.77%.

Επιπλέον, η ιστοσελίδα του Ομίλου, 24sports & news, με τον νέο δυναμικό σχεδιασμό της, είχε συνολικές εμφανίσεις 3.917.515, διαβάστηκαν 4.37 σελίδες ανά επίσκεψη, με διάρκεια επίσκεψης τα 7:33 λεπτά με bounce rate 49.31%, και η πρώτη αθλητική εφαρμογή στην Κύπρο, 24sports & news είχε συνολικές εμφανίσεις 624.352, στοιχεία που αποδεικνύουν πως οι επισκέπτες της εκτιμούν τη σοβαρή και έγκυρη προσέγγιση της κυπριακής και διεθνούς αθλητικής ειδησιογραφίας.

Τέλος, το σύστημα AdStore διένειμε για τον μήνα Νοέμβριο 49.890.935 εμφανίσεις διαφημίσεων.

Το AdStore δημιουργήθηκε από κύπριους προγραμματιστές ως το πρώτο σύστημα διανομής programmatic διαφήμισης συνδυάζοντας πρόσβαση σε πολλούς διαφορετικούς ιστότοπους και εφαρμογές κινητών. Οι διαφημιζόμενοι μπορούν να προγραμματίσουν τις διαφημίσεις τους σε πολλές πλατφόρμες και με διαφορετικά εργαλεία, display ads, video ads ή/και native content ads, με βάση το φύλο του target group, την ώρα εμφάνισης αλλά και τον καθημερινό προϋπολογισμό της εκστρατείας. Σήμερα το σύστημα διανέμει ψηφιακή διαφήμιση σε 9 ιστοσελίδες και 18 εφαρμογές κινητών.

Για περισσότερες πληροφορίες παρακαλώ επικοινωνήστε με τη Νατάσα Ερωτοκρίτου, Adstore Chief Product Officer, email: erotokritoun@kathimerini.com.cy, τηλ.: 22472586.

ADSTORE ANALYTICS NOVEMBER 2017

Adstore Total:	PAGEVIEWS	SESSIONS	USERS		
	11,172,920	3,265,442	418,236		
BRAND	PAGEVIEWS	SESSIONS	USERS	AVG. SESSION DURATION*	PAGES/SESSION*
kathimerini	5,953,754	1,794,813	117,375	00:12:35	5.74
24sports & news	4,541,867	1,174,100	196,861	00:07:33	4.37
Eltopia	218,158	148,384	34,207	00:01:53	1.47
must	403,787	130,176	56,304	00:05:05	3.10
athena recipes	55,354	17,969	13,489	00:01:42	3.08
* Για τις ιστοσελίδες					



24SPORTS



24NEWS

must



γαστρονόμος



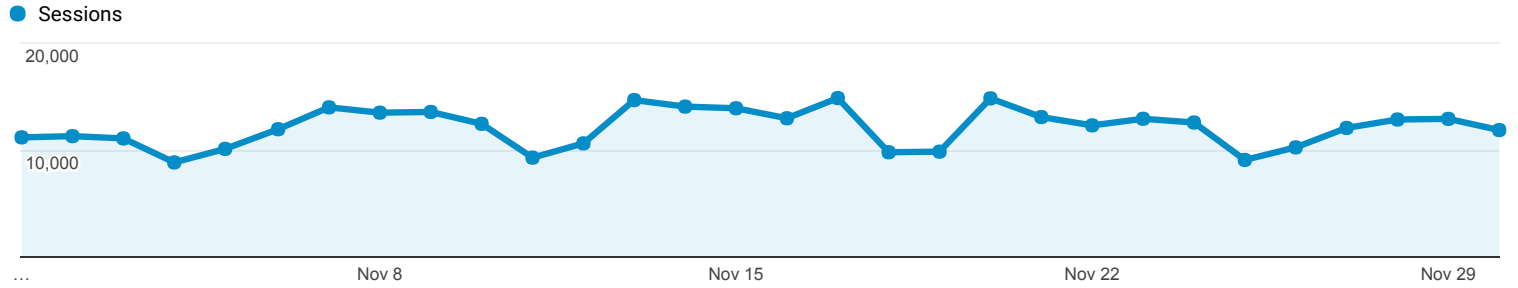


Audience Overview

All Users
100.00% Sessions

Nov 1, 2017 - Nov 30, 2017

Overview



Sessions
362,350

Users
104,781

Pageviews
2,079,400

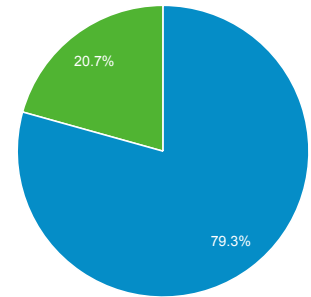
Pages / Session
5.74

Avg. Session Duration
00:12:35

Bounce Rate
44.77%

% New Sessions
20.62%

■ Returning Visitor ■ New Visitor



Language	Sessions	% Sessions
1. en-us	165,005	45.54%
2. en-gb	81,630	22.53%
3. el	58,836	16.24%
4. el-gr	37,796	10.43%
5. el-cy	11,963	3.30%
6. en-au	922	0.25%
7. de	783	0.22%
8. en	663	0.18%
9. en-cy	462	0.13%
10. en-ca	298	0.08%



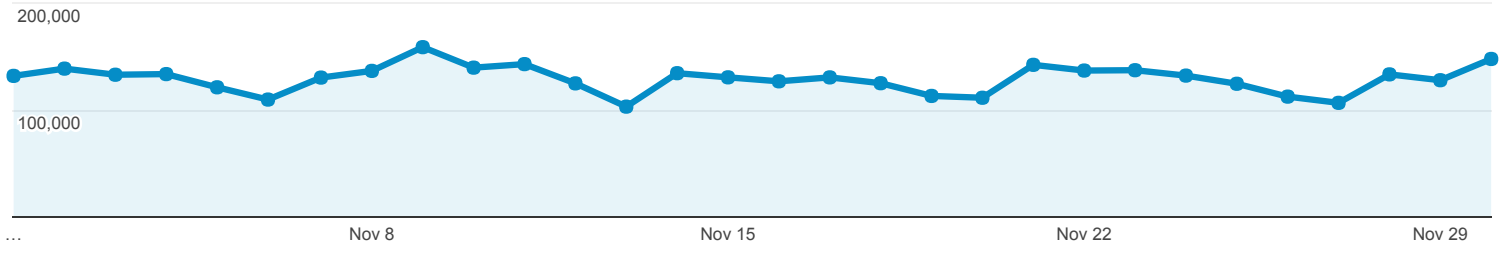
Users Overview

All Users
100.00% Sessions

Nov 1, 2017 - Nov 30, 2017

Overview

Screen Views



Users
12,594

Sessions
1,432,463

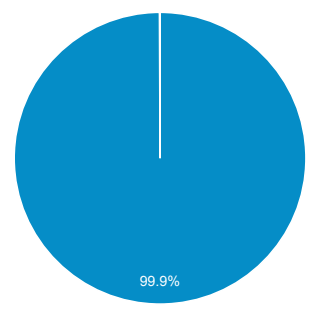
Screen Views
3,874,354

Screens / Session
2.70

Avg. Session Duration
00:14:00

% New Sessions
0.07%

Returning Users New Users



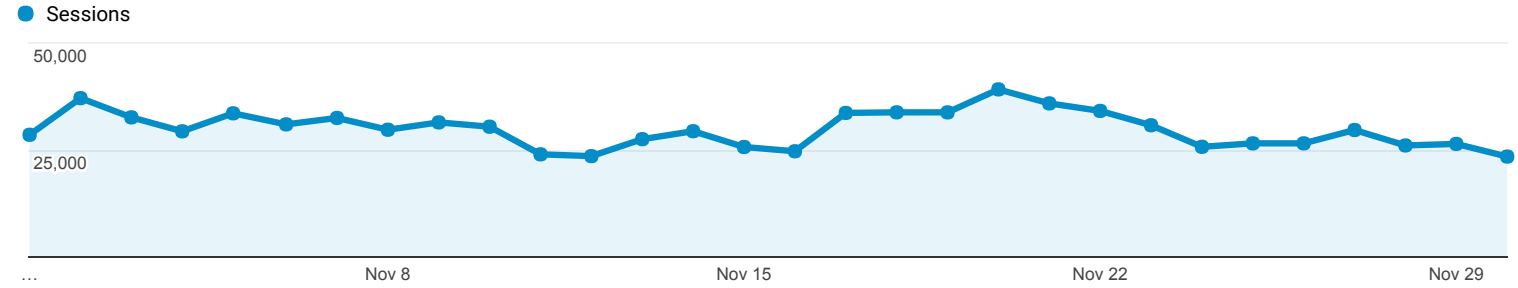
Language	Sessions	% Sessions
1. el-gr	583,138	40.71%
2. en-gb	520,362	36.33%
3. en-us	136,560	9.53%
4. en-cy	80,543	5.62%
5. el-cy	62,892	4.39%
6. en	10,035	0.70%
7. el	4,631	0.32%
8. en-gr	4,575	0.32%
9. en-au	4,195	0.29%
10. en-ie	2,019	0.14%

Audience Overview

All Users
100.00% Sessions

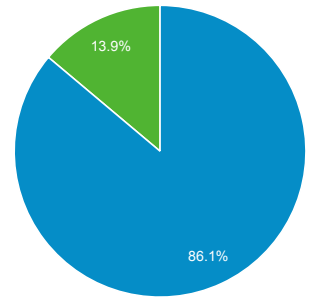
Nov 1, 2017 - Nov 30, 2017

Overview



Sessions 896,333	Users 191,832	Pageviews 3,917,515
Pages / Session 4.37	Avg. Session Duration 00:07:33	Bounce Rate 49.31%
% New Sessions 13.84%		

Returning Visitor New Visitor



Language	Sessions	% Sessions
1. en-us	325,596	36.33%
2. en-gb	179,376	20.01%
3. el	175,497	19.58%
4. el-gr	145,806	16.27%
5. el-cy	56,639	6.32%
6. en-cy	2,830	0.32%
7. el-gb	1,483	0.17%
8. en-au	1,157	0.13%
9. en-gr	760	0.08%
10. de	603	0.07%

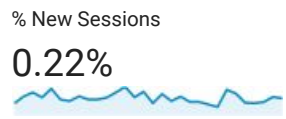
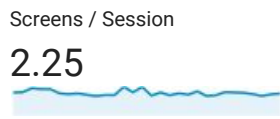
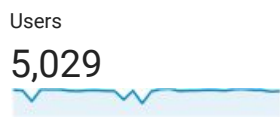
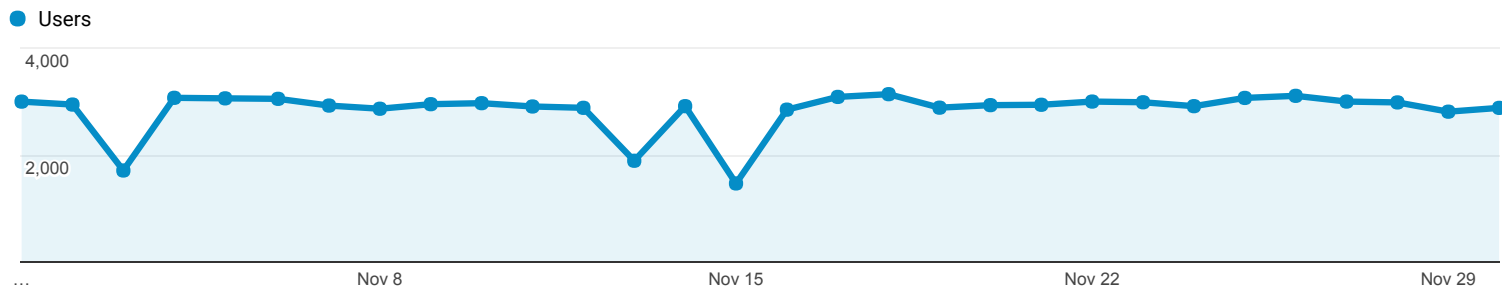


Users Overview

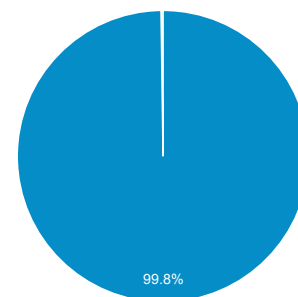
All Users
100.00% Sessions

Nov 1, 2017 - Nov 30, 2017

Overview



■ Returning Users ■ New Users



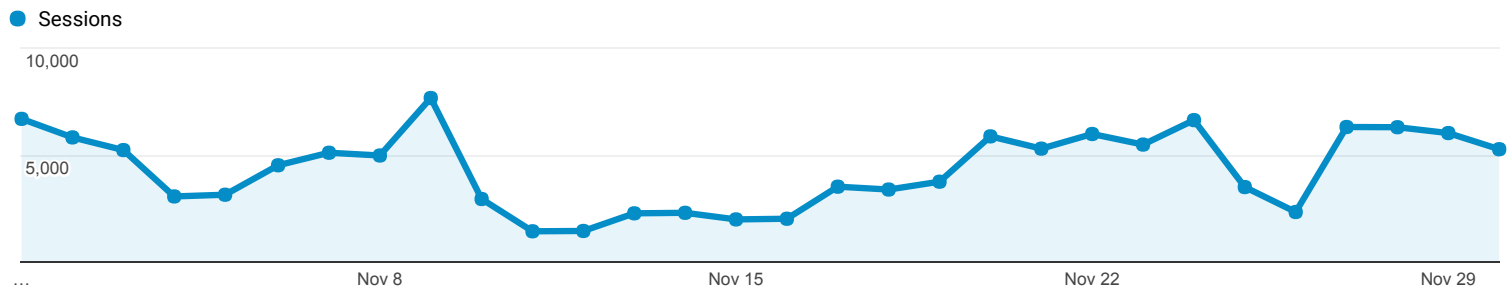
Language	Sessions	% Sessions
1. el-gr	133,190	47.95%
2. en-gb	66,485	23.94%
3. en-cy	25,238	9.09%
4. en-us	24,809	8.93%
5. el-cy	23,090	8.31%
6. en-gr	1,024	0.37%
7. en	685	0.25%
8. en-au	560	0.20%
9. de-de	345	0.12%
10. el	326	0.12%

Audience Overview

All Users
 100.00% Sessions

Nov 1, 2017 - Nov 30, 2017

Overview



Sessions
130,176

Users
56,304

Pageviews
403,787

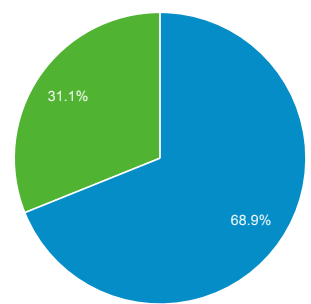
Pages / Session
3.10

Avg. Session Duration
00:05:05

Bounce Rate
72.18%

% New Sessions
31.05%

■ Returning Visitor ■ New Visitor



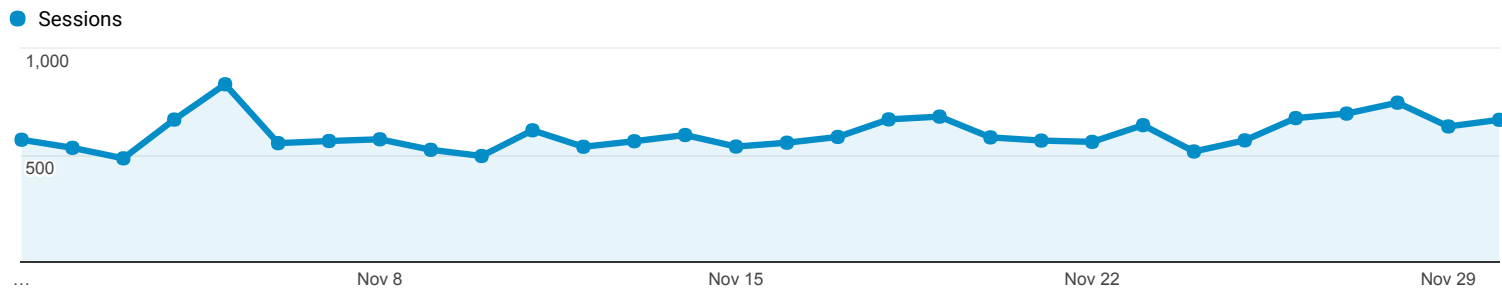
Language	Sessions	% Sessions
1. en-us	46,460	35.69%
2. el-gr	31,393	24.12%
3. en-gb	20,581	15.81%
4. el	19,083	14.66%
5. el-cy	9,783	7.52%
6. en-cy	590	0.45%
7. el-gb	228	0.18%
8. en-gr	208	0.16%
9. en-au	190	0.15%
10. de-de	187	0.14%

Audience Overview

All Users
 100.00% Sessions

Nov 1, 2017 - Nov 30, 2017

Overview



Sessions
17,969

Users
13,489

Pageviews
55,354

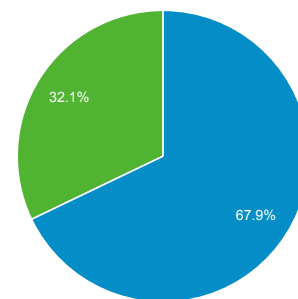
Pages / Session
3.08

Avg. Session Duration
00:01:42

Bounce Rate
74.72%

% New Sessions
67.85%

■ New Visitor ■ Returning Visitor



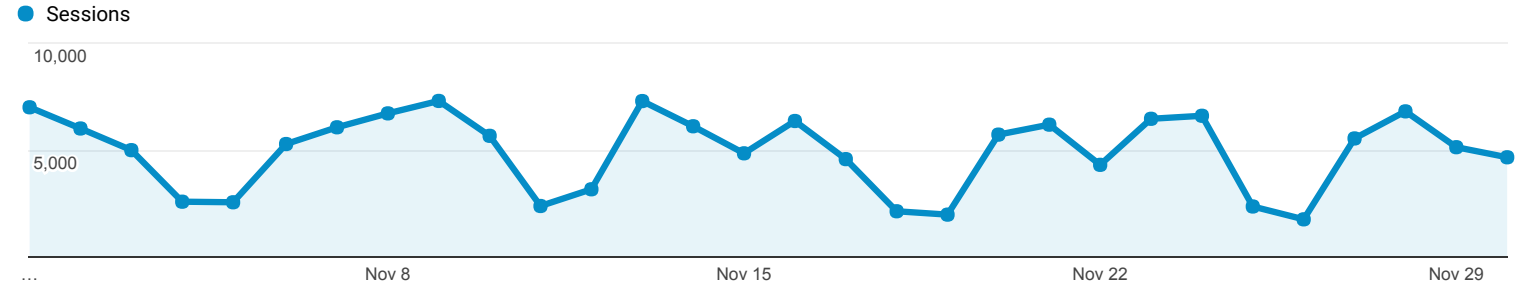
Language	Sessions	% Sessions
1. el	6,317	35.15%
2. el-gr	5,478	30.49%
3. en-us	3,758	20.91%
4. en-gb	1,681	9.36%
5. el-cy	477	2.65%
6. de-de	50	0.28%
7. en-au	37	0.21%
8. de	22	0.12%
9. bg	18	0.10%
10. en	18	0.10%

Audience Overview

All Users
100.00% Sessions

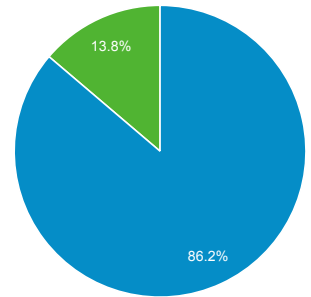
Nov 1, 2017 - Nov 30, 2017

Overview



Sessions 148,384	Users 34,207	Pageviews 218,158
Pages / Session 1.47	Avg. Session Duration 00:01:53	Bounce Rate 77.09%
% New Sessions 13.77%		

Returning Visitor New Visitor



Language	Sessions	% Sessions
1. el-gr	47,295	31.87%
2. en-us	40,981	27.62%
3. en-gb	30,653	20.66%
4. el-cy	14,054	9.47%
5. el	11,931	8.04%
6. en-cy	996	0.67%
7. el-gb	429	0.29%
8. en-gr	426	0.29%
9. en-au	371	0.25%
10. en-ie	186	0.13%