

12 εκατομμύρια εμφανίσεις και 476.404 διαφορετικοί χρήστες τον Ιούλιο

Το AdStore, το πρώτο ολοκληρωμένο σύστημα διανομής ψηφιακής διαφήμισης στην Κύπρο, κατέγραψε για τον μήνα Ιούλιο 11.754.184 εμφανίσεις με 476.404 διαφορετικούς επισκέπτες. Η στρατηγική δημιουργίας ποιοτικού περιεχομένου του Ομίλου SPPMEDIA απέδωσε καρπούς και τον μήνα Ιούλιο, αφού η εφαρμογή της Καθημερινής Κύπρου κατέγραψε παραμονή χρήστη ανά επίσκεψη, ξεπερνώντας τα 13 λεπτά, επιβεβαιώνοντας την επιρροή του Brand στην καθημερινή ειδησιογραφία. Η ιστοσελίδα της Καθημερινής κατέγραψε συνολικά 5.745.735 εμφανίσεις και αύξηση στους μοναδικούς επισκέπτες κατά 3,6%.

Επιπλέον, η ιστοσελίδα του Ομίλου 24sports είχε bounce rate 29.57%, διαβάστηκαν 5.24 σελίδες ανά επίσκεψη, με διάρκεια επίσκεψης τα 9:21 λεπτά, και η εφαρμογή του 24sports είχε αύξηση 42% των εμφανίσεων, στοιχεία που αποδεικνύουν πως οι επισκέπτες της εκτιμούν τη σοβαρή και έγκυρη προσέγγιση της κυπριακής και διεθνούς αθλητικής ειδησιογραφίας.

Τέλος, το σύστημα AdStore διένειμε για τον μήνα Ιούλιο 39,642,976 εμφανίσεις διαφημίσεων.

Το AdStore συνεχίζει το πρόγραμμα summer booster που διπλασιάζει τον προϋπολογισμό των πελατών του για όλο το καλοκαίρι, προσφέροντας στους πελάτες του τις πλέον ανταγωνιστικές τιμές διαφήμισης δίπλα από το καλύτερο περιεχόμενο της αγοράς.

Το AdStore δημιουργήθηκε από κύπριους προγραμματιστές ως το πρώτο σύστημα διανομής programmatic διαφήμισης συνδυάζοντας πρόσβαση σε πολλούς διαφορετικούς ιστότοπους και εφαρμογές κινητών. Οι διαφημιζόμενοι μπορούν να προγραμματίσουν τις διαφημίσεις τους σε πολλές πλατφόρμες και με διαφορετικά εργαλεία, display ads, video ads ή/και native content ads, με βάση το φύλο του target group, την ώρα εμφάνισης αλλά και τον καθημερινό προϋπολογισμό της εκστρατείας. Σήμερα το σύστημα διανέμει ψηφιακή διαφήμιση σε 9 ιστοσελίδες και 18 εφαρμογές κινητών.

Για περισσότερες πληροφορίες παρακαλώ επικοινωνήστε με τη Νατάσα Ερωτοκρίτου, Adstore Chief Product Officer, email: erotokritoun@kathimerini.com.cy, τηλ.: 22472586.

ADSTORE ANALYTICS JULY 2017

Adstore Total:	PAGEVIEWS	SESSIONS	USERS
	11,754,184	3,855,154	476,404

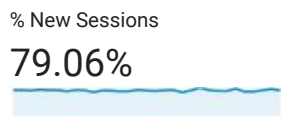
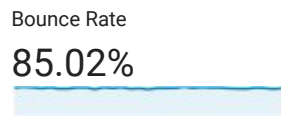
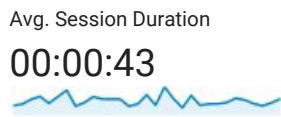
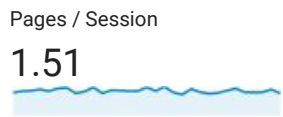
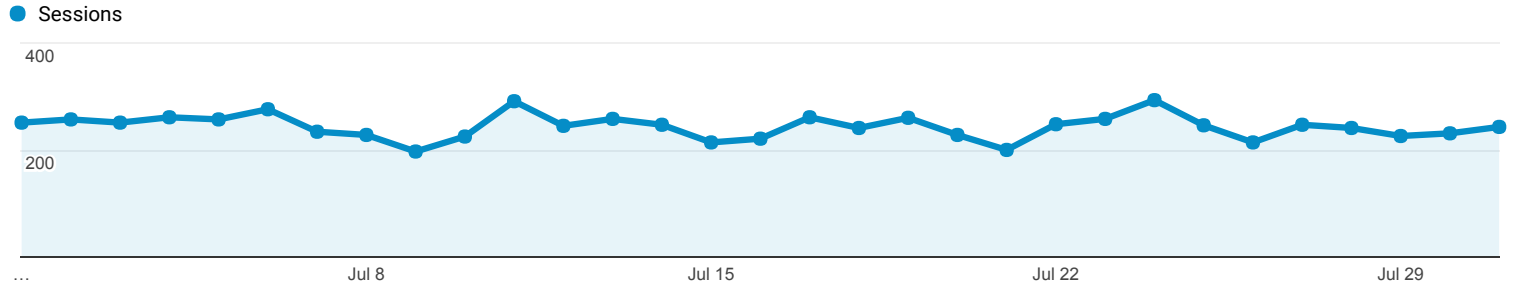
BRAND	PAGEVIEWS	SESSIONS	USERS
kathimerini	5,745,735	1,892,863	103,311
24sports, news & 4 troxoi	5,325,616	1,584,026	257,154
Eltopia	330,593	209,583	48,125
must	306,803	148,521	51,749
athena recipes	37,582	15,095	11,457
mad tv	7,855	5,066	4,608

Audience Overview

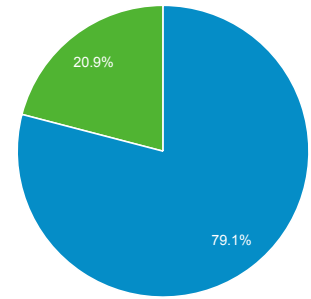
All Users
100.00% Sessions

Jul 1, 2017 - Jul 31, 2017

Overview



New Visitor Returning Visitor



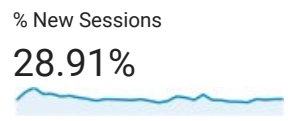
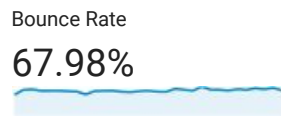
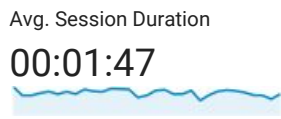
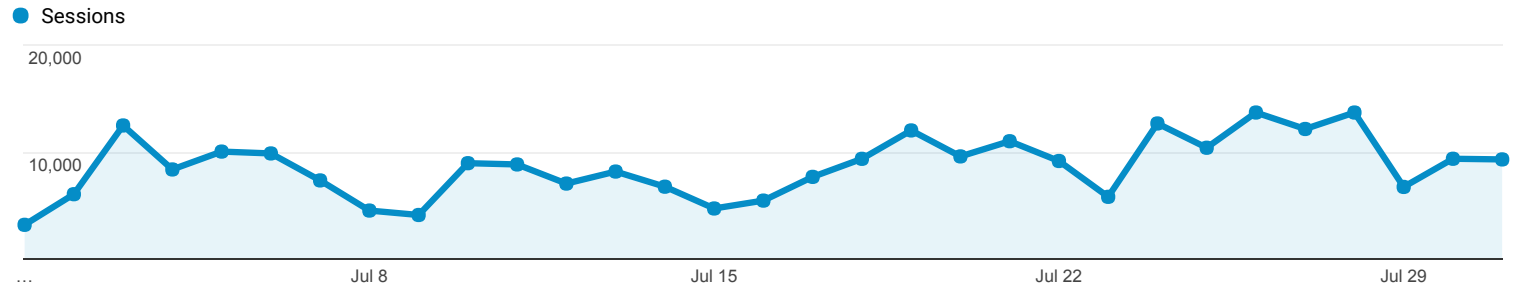
Language	Sessions	% Sessions
1. en-us	2,630	34.83%
2. el-gr	2,593	34.34%
3. el	1,561	20.68%
4. en-gb	525	6.95%
5. el-cy	181	2.40%
6. ru	10	0.13%
7. bg	8	0.11%
8. pt-pt	7	0.09%
9. en	5	0.07%
10. de	3	0.04%

Audience Overview

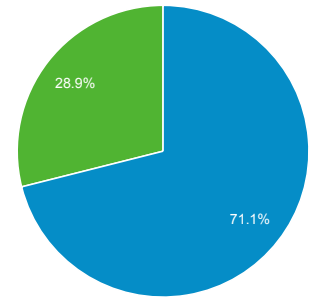
All Users
100.00% Sessions

Jul 1, 2017 - Jul 31, 2017

Overview



Returning Visitor New Visitor



Language	Sessions	% Sessions
1. en-us	94,513	35.22%
2. el-gr	77,501	28.88%
3. en-gb	42,030	15.66%
4. el	35,469	13.22%
5. el-cy	14,623	5.45%
6. en	519	0.19%
7. en-cy	470	0.18%
8. en-gr	463	0.17%
9. en-au	370	0.14%
10. el-gb	270	0.10%

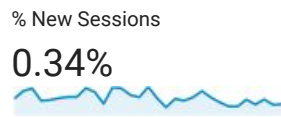
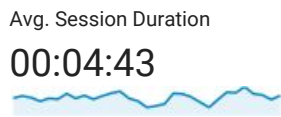
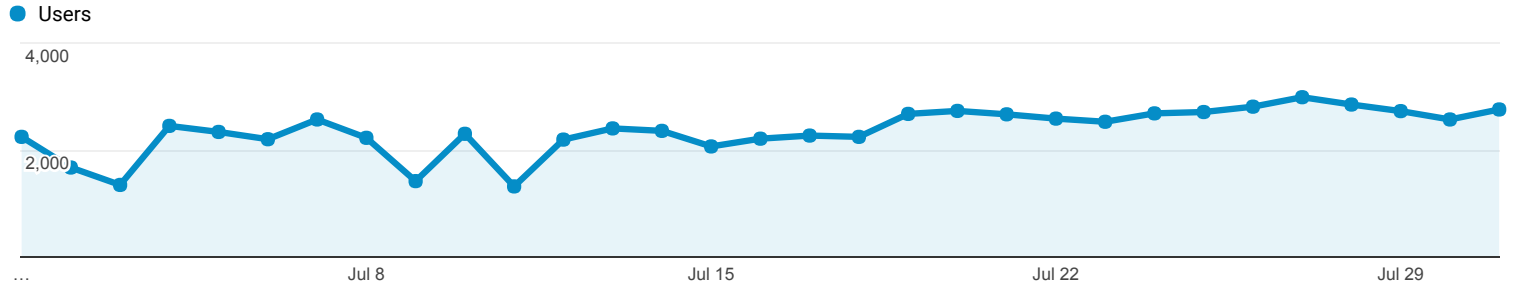


Users Overview

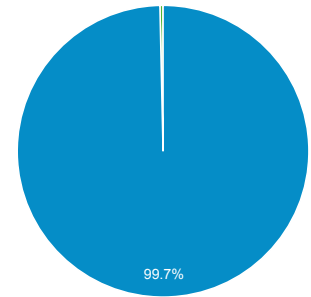
All Users
100.00% Sessions

Jul 1, 2017 - Jul 31, 2017

Overview



■ Returning Users ■ New Users



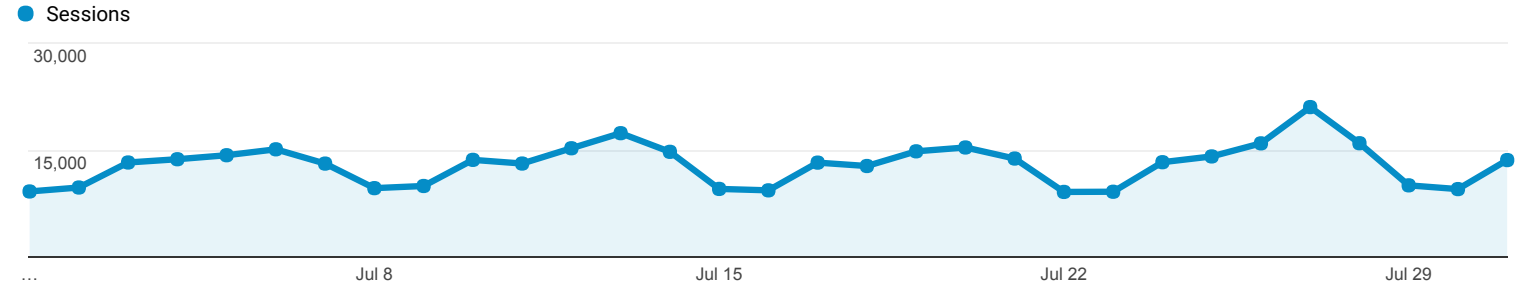
Language	Sessions	% Sessions
1. el-gr	126,315	46.76%
2. en-gb	69,318	25.66%
3. en-us	25,155	9.31%
4. en-cy	23,035	8.53%
5. el-cy	21,478	7.95%
6. en-gr	967	0.36%
7. en-au	704	0.26%
8. en	681	0.25%
9. el-gb	439	0.16%
10. de-de	401	0.15%

Audience Overview

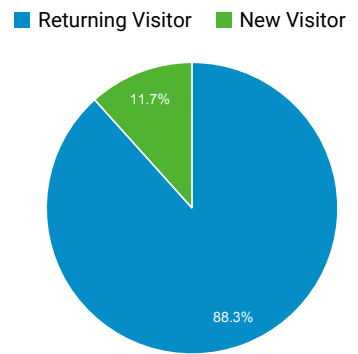
All Users
100.00% Sessions

Jul 1, 2017 - Jul 31, 2017

Overview



Sessions 402,217	Users 66,590	Pageviews 2,107,712
Pages / Session 5.24	Avg. Session Duration 00:09:21	Bounce Rate 29.57%
% New Sessions 11.62%		



Language	Sessions	% Sessions
1. en-us	238,808	59.37%
2. en-gb	60,998	15.17%
3. el	51,277	12.75%
4. el-gr	33,703	8.38%
5. el-cy	13,881	3.45%
6. ru	402	0.10%
7. ru-ru	303	0.08%
8. en-au	225	0.06%
9. nb-no	183	0.05%
10. en-ca	170	0.04%

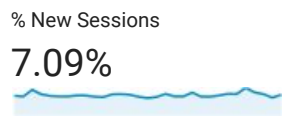
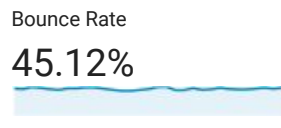
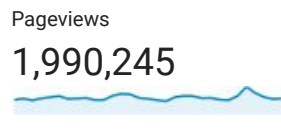
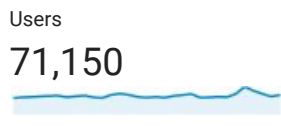
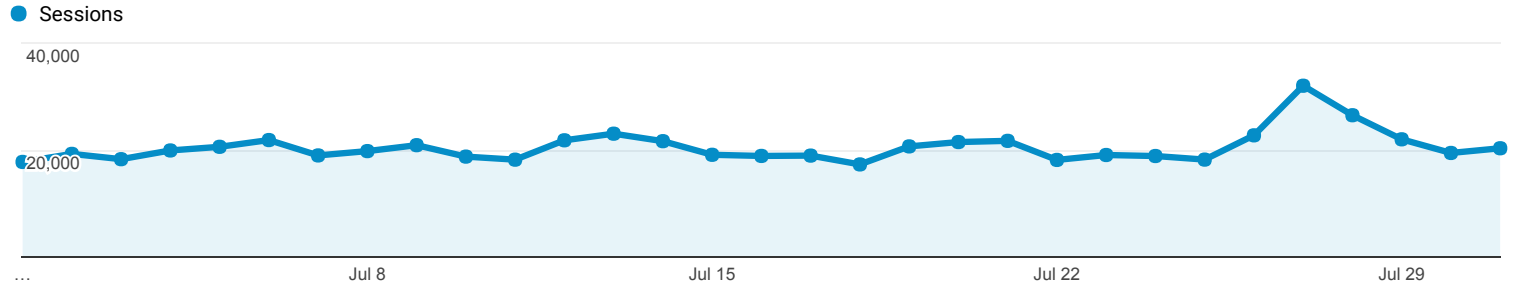


Audience Overview

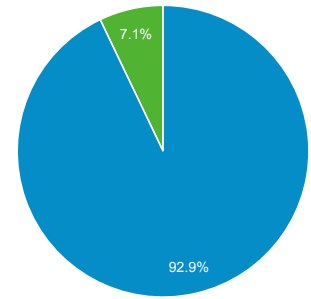
All Users
100.00% Sessions

Jul 1, 2017 - Jul 31, 2017

Overview



Returning Visitor (blue) New Visitor (green)



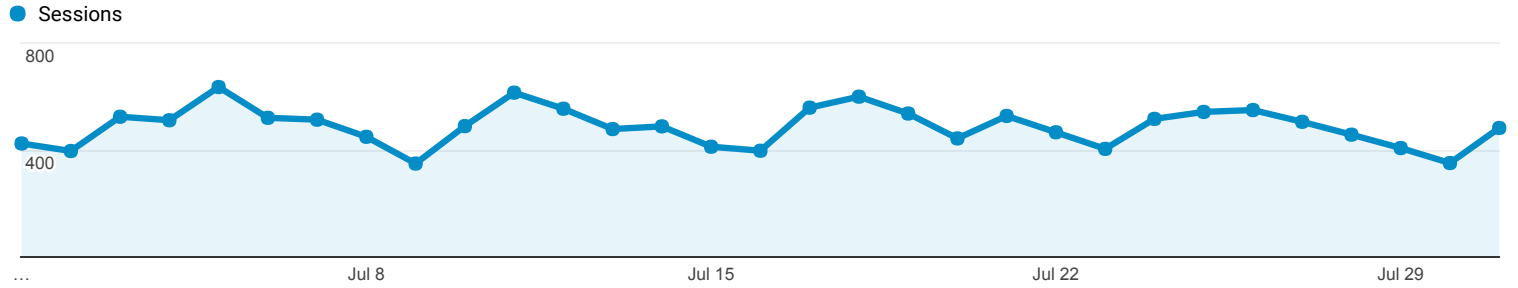
Language	Sessions	% Sessions
1. el	197,852	31.12%
2. en-gb	152,854	24.04%
3. en-us	140,465	22.09%
4. el-gr	85,447	13.44%
5. el-cy	50,514	7.95%
6. en	1,763	0.28%
7. en-cy	1,127	0.18%
8. en-au	685	0.11%
9. el-gb	595	0.09%
10. en-gr	581	0.09%

Audience Overview

All Users
 100.00% Sessions

Jul 1, 2017 - Jul 31, 2017

Overview



Sessions
15,095

Users
11,457

Pageviews
37,582

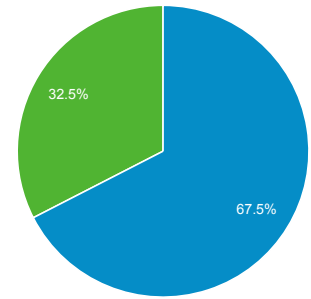
Pages / Session
2.49

Avg. Session Duration
00:01:21

Bounce Rate
76.55%

% New Sessions
67.44%

■ New Visitor ■ Returning Visitor



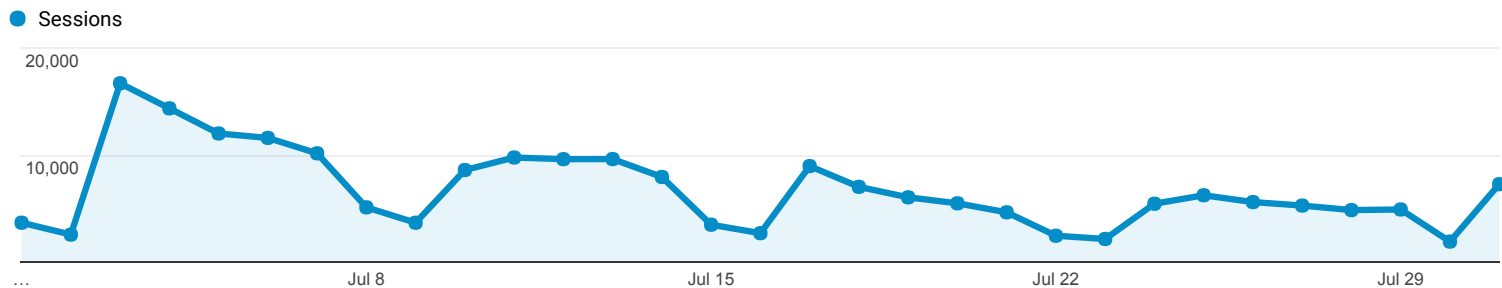
Language	Sessions	% Sessions
1. el-gr	5,139	34.04%
2. el	5,018	33.24%
3. en-us	3,122	20.68%
4. en-gb	1,213	8.04%
5. el-cy	374	2.48%
6. de	33	0.22%
7. en-au	30	0.20%
8. de-de	23	0.15%
9. en	23	0.15%
10. en-ca	13	0.09%

Audience Overview

All Users
100.00% Sessions

Jul 1, 2017 - Jul 31, 2017

Overview



Sessions
209,583

Users
48,125

Pageviews
330,593

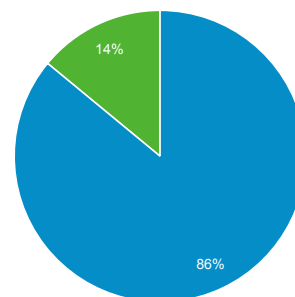
Pages / Session
1.58

Avg. Session Duration
00:02:17

Bounce Rate
72.89%

% New Sessions
14.01%

Returning Visitor (86%) New Visitor (14%)



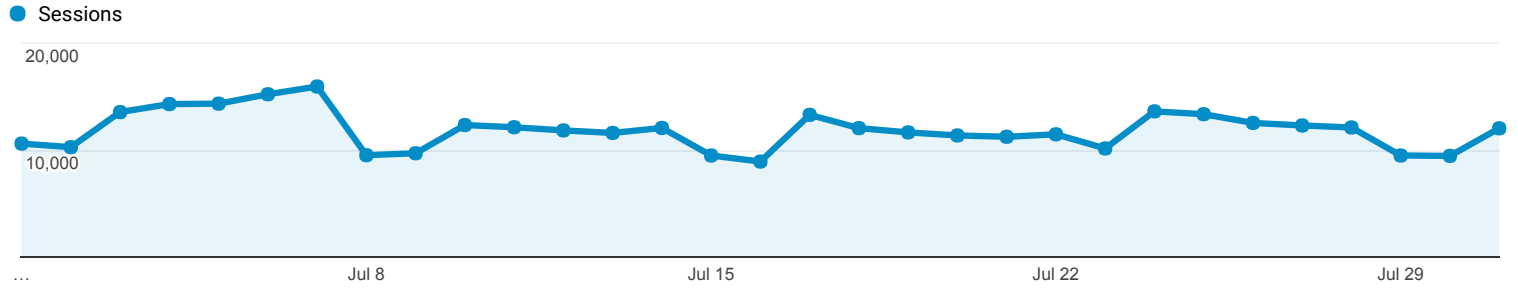
Language	Sessions	% Sessions
1. el-gr	68,419	32.65%
2. en-us	62,707	29.92%
3. en-gb	44,719	21.34%
4. el-cy	20,317	9.69%
5. el	9,678	4.62%
6. en-gr	831	0.40%
7. en-au	583	0.28%
8. en-cy	514	0.25%
9. el-gb	464	0.22%
10. en-ie	260	0.12%

Audience Overview

All Users
 100.00% Sessions

Jul 1, 2017 - Jul 31, 2017

Overview



Sessions
367,498

Users
89,884

Pageviews
1,350,734

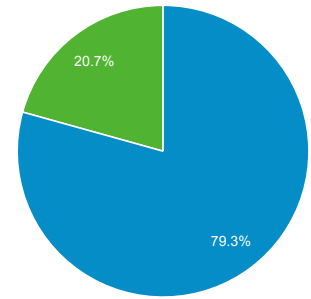
Pages / Session
3.68

Avg. Session Duration
00:06:26

Bounce Rate
45.17%

% New Sessions
20.65%

■ Returning Visitor ■ New Visitor



Language	Sessions	% Sessions
1. en-us	164,877	44.86%
2. en-gb	89,796	24.43%
3. el	55,591	15.13%
4. el-gr	38,119	10.37%
5. el-cy	10,670	2.90%
6. en-au	1,139	0.31%
7. de	1,028	0.28%
8. en	741	0.20%
9. c	395	0.11%
10. en-cy	392	0.11%

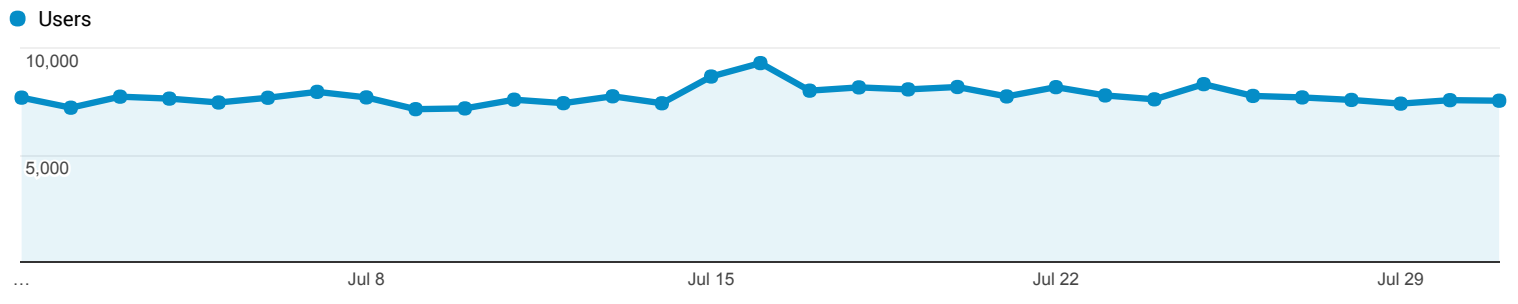


Users Overview

All Users
100.00% Sessions

Jul 1, 2017 - Jul 31, 2017

Overview



Users
13,427

Sessions
1,525,365

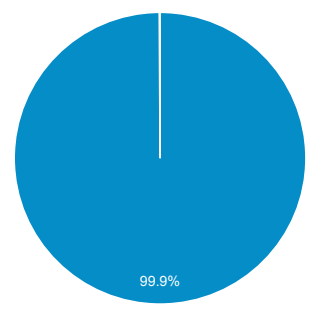
Screen Views
4,395,001

Screens / Session
2.88

Avg. Session Duration
00:13:47

% New Sessions
0.09%

Returning Users New Users



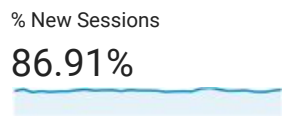
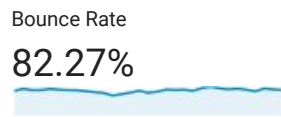
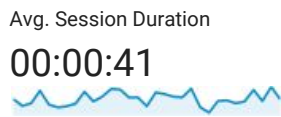
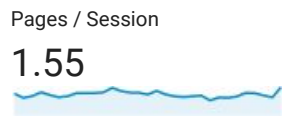
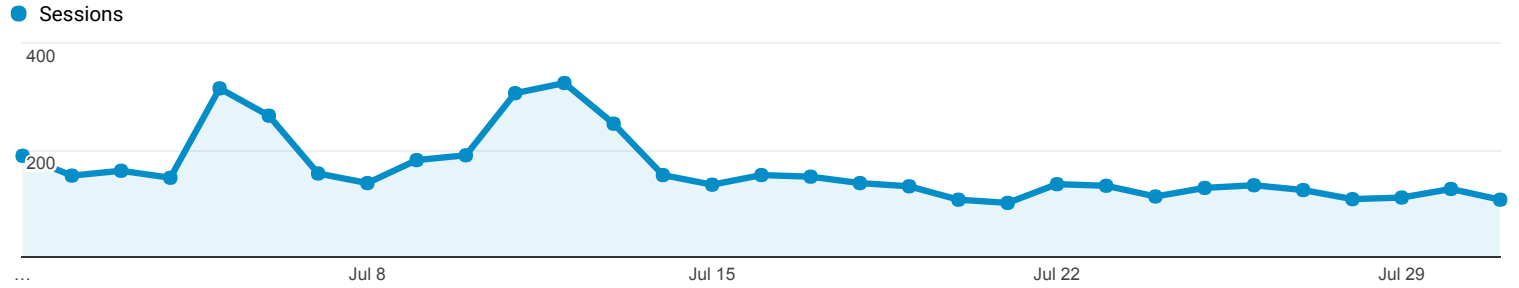
Language	Sessions	% Sessions
1. el-gr	610,429	40.02%
2. en-gb	529,198	34.69%
3. en-us	149,369	9.79%
4. en-cy	98,024	6.43%
5. el-cy	74,744	4.90%
6. en	16,186	1.06%
7. el	8,596	0.56%
8. en-gr	6,550	0.43%
9. en-au	4,752	0.31%
10. de-de	2,294	0.15%

Audience Overview

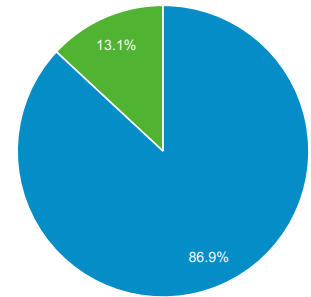
All Users
100.00% Sessions

Jul 1, 2017 - Jul 31, 2017

Overview



■ New Visitor ■ Returning Visitor



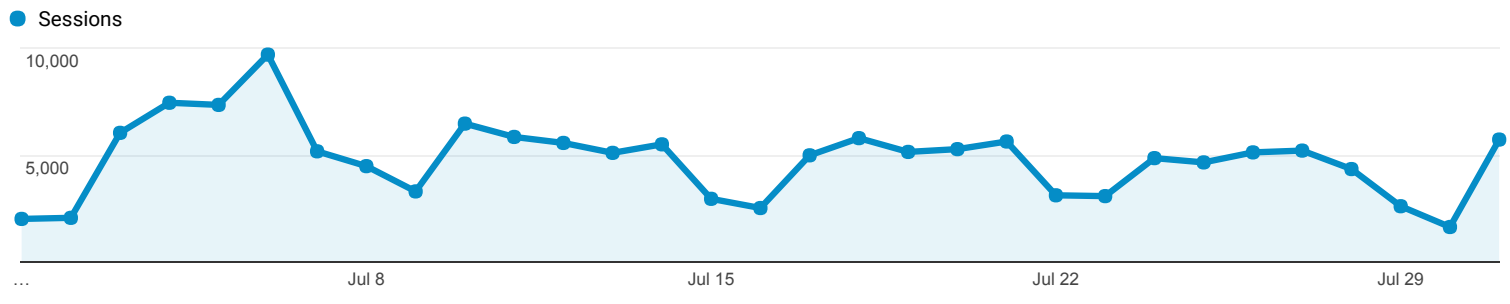
Language	Sessions	% Sessions
1. en-us	1,861	36.74%
2. el-gr	1,768	34.90%
3. el	795	15.69%
4. en-gb	327	6.45%
5. el-cy	104	2.05%
6. cs	26	0.51%
7. ru	24	0.47%
8. ru-ru	20	0.39%
9. ko	17	0.34%
10. de-de	14	0.28%

Audience Overview

All Users
 100.00% Sessions

Jul 1, 2017 - Jul 31, 2017

Overview



Sessions
148,521

Users
51,749

Pageviews
306,803

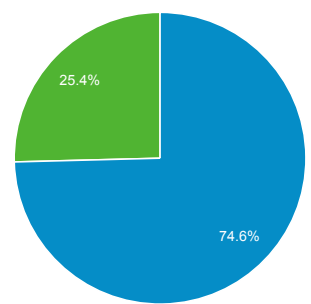
Pages / Session
2.07

Avg. Session Duration
00:02:32

Bounce Rate
74.04%

% New Sessions
25.40%

■ Returning Visitor ■ New Visitor



Language	Sessions	% Sessions
1. en-us	51,970	34.99%
2. el-gr	39,826	26.82%
3. en-gb	24,291	16.36%
4. el	14,893	10.03%
5. el-cy	13,840	9.32%
6. en-cy	1,205	0.81%
7. en-gr	364	0.25%
8. de-de	252	0.17%
9. el-gb	233	0.16%
10. en-ie	200	0.13%